

FOLDABLE EMS NECK MASSAGER

Item No: M858/ 62948

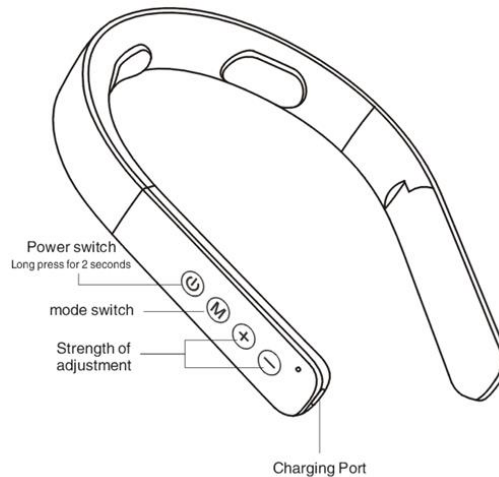
Instructions for Use

v001: 10/05/24

Please read and retain these instructions for future reference

JAVA
wellness

ENGLISH INSTRUCTIONS



Power Details: Battery Type & details:LI-ion 500MAH
Voltage details: 3.7V 5W
Included / Not Included: INCLUDED

**ALWAYS USE ALKALINE BATTERIES.
DO NOT USE LITHIUM BATTERIES.**

Accessories: USB Cable

Please read this instruction manual thoroughly before starting and ensure you are familiar with the operation of your new FOLDABLE EMS NECK MASSAGER.

Operation method

1 Operation mode before USE:

Before use, first wet the skin of the cervical spine with a wet towel and then put the product around the neck, make the electrode close to the skin and adjust the appropriate massage intensity and mode. Then put the product around the neck, make the electrode close to the skin cervical spine, adjust position, set intensity and mode.

2 Startup &Shutdown:

2.1 Longl"Ⓛ"button on the product host press the" for two seconds, the host is turned on(the blue light is on when you hear a "di" sound),and enters the default mode, the default gear (1st gear).Indhc"Ⓞ for two seconds and you will hear two beeps and the product will shut down.3 mode selection(currently 5 modes)

3.1 After the product host is turned on, short press mode key to switch modes. There are 15 modes inmode is incremented once, and the 15 modes can be switched cyclically(Note:M¹ mode,M2 modeM3 mode,M4 mode···M15 mode).Each time you switch a mode, the velocity returns to the default

1.4 gear(intensity)selection. Each time you press it, you will hear a beep, the strength will increase by one level and the strength will be divided into 20 levels (1,2···20).Press the"+"level again at the velocity of 20 to make two beeps, the velocity remains unchanged and the level of 20 is maintained.

4.2 The "-"on the main unit of the product is the force reduction button. Each time you press it you

hear a beep, the intensity decreases by one level and the force is divided into 20 levels (20,19,18·····

1),and the force is 1 Press the "-"file again at the same time to make two beeps, the intensity remains unchanged, and the level I is maintained.5 Heating options

5.1 Short press the "☐" button on the main unit of the product to turn on the heating button, press the switch key to turn on the heating function of the main unit with a beep, and turn on the heating function of the main unit with two beeps and it will gradually reach 42° within 5 seconds. Constant temperature. Short press the "☉"button on the main unit of the product again, and the heating function will stop with a beep.

6 Timing function

6.1 The product has an automatic 15 minute timer. The item will turn off after 15 minutes. It is recommended to use this item for no more than 30 minutes every day.

7 Low voltage alarm &charge

7.1 Low voltage alarm: When the product is short of power, the blue indicator light flashes quickly (Frequency 3 times per second),Insert one end of the charging cable into the product charging port, and the other end into the mobile phone charger

The red light flashes while charging, the red light stays on when it is full. The product cannot be used while charging.

7.2 The host battery: polymer lithium battery,capacity:450mah,with protection plate. current maintenance

*When cleaning and maintaining this product please turn off the unit, clean the electrode with a wet paper towel and wipe and disinfect with a little medical alcohol (75%alcoholconcentration)when it is especially dirty.

★ When daily maintenance, please use neutral detergent and soft cloth to wipe, do not use corrosive detergent, do not put into the water to soak or rinse.

Troubleshooting

*If you have problems using the product, please refer to the following tips and solutions:

*If the product is still in a fault condition or cannot be used, turn off the power.

★ Users should not disassemble or repair the product by themselves.

Dismantling or repairing by themselves will cause damage to the product and cause the invalidity of warranty. The company will not be responsible for any consequences caused thereby.

FAQ

Cause/Solution

Unable to boot 1.Low power 2.No power for remote control

Check the connection

No feeling of massage

1. Ensure electrodes are touching the skin and skin is clean
2. Adjust the intensity

Tingling

- 1.Use time is too long, recommended once 15 minutes, twice a day
- 2.Reduce massage intensity
- 3.skin allergy, stop use

Weak

- 1.Adjust contact position
- 2.Cleanse skin and product
- 3.Increase the intensity

Precautions

Danger

***Please never use the product with the following medical electronic devices:**

- 1.Heart pacemakers and other implantable medical electronic devices;**
- 2.Artificial heart and lungs and other life-supporting medical electronic devices;**
- 3.Electrocardiographs and other medical electronic devices;**

***These medical electronic devices may cause malfunctions and can be life-threatening.**

***If the patient applies high-frequency surgical device and the product on the body at the same time, the electrode of the product may cause burns and damage to the product.**

★ If the product is used near(1M)a short-wave or microwave therapy device, the output of the product may be unstable.*The electrode should prevent contact with wounds and scars during treatment.

★ When you use the product, don't place the electrode near the chest heart, otherwise the risk of heart fibrillation will increase

When it is used by different user, clean the electrode on the product before using it.

★ When you use the product, stick the electrode tightly and evenly to the skin.*The electrode of this product has a heat-generating function. When the hot compress time(more than 15 minutes),it may cause low temperature burns.

***If you feel unwell during or after use, stop using it and seek medical attention.**

***In the following cases, consult your doctor before use:**

- 1.Patients under medical treatment and feel discomfort.**
- 2.Patients with abnormal heart and brain nerves**
- 3.Patients whose body temperature exceeds 38 degrees (fever period).**
- 4.Patients with infectious diseases.**
- 6.Patients under medication**
- 7.Patients with abnormal blood pressure.**
- 8.Patients who are not free to express their wishes.**
- 9.Patients with sensory impairment due too high peripheral circulatory disorders such as diabetes.**

10.Patients with skin allergies to stainless steel electrodes.

★Usage under the following conditions is prohibited:

- 1.Malignant tumor patients**
- 2.Patients with bleeding tendency**
- 4.Acute suppurative inflammation**
- 6.Patients with metal implant**
- 7.Near the heart**

***Don't apply it near the heart, above the neck, head, mouth, genitals, or skin disorders and don't treat the soles of the feet simultaneously In addition, don't compress the internal organs when using. Otherwise, an accident or physical discomfort may occur.**

★ Don't use with other medical devices or more than 2 products Otherwise, nausea or physical discomfort may occur.*Don't use for purposes other than the ones described in the instruction manual Otherwise, accident or malfunction may occur.*Don't use the electrode with a chipped or damaged surface.

★ Don't use it for children or people who have no expressiveness, otherwise it may cause an accident or cause discomfort.*Don't use it in a place with high humidity ,such as a bathroom, or use it while bathing Otherwise you may receive a strong electric shock and damaged the product.

***Don't use it when you are sleeping.**

***Don't use while driving a car**

***Don't stick the electrode to the affected area for a long time otherwise it may cause skin inflammation.**

★ When massaging, don't use the metal parts of belts, necklaces, touch the electrode, otherwise you may receive a strong electric shock.

*Don't apply the product on the same place for than 30 minutes as this may cause muscle fatigue at the massage site to cause physical discomfort.*Please wear this product correctly and use it on the cervical spine. Wear it symmetrically Otherwise accidents or physical discomfort may occur.

*When the product is working for a long time the surface will be hot which is normal.

Suggestion

*Don't use or store this product in the following locations:

Places subject to high temperature and humidity

Places with water

Dusty places

Places susceptible to vibration shocks

Strong electromagnetic places

Packing List

Massager*1

USB*1

User Manual*1

WARNINGS AND SAFETY INSTRUCTIONS:

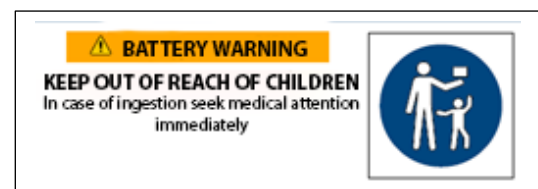
WHEN USING ANY APPLIANCE, BASIC SAFETY PRECAUTIONS SHOULD ALWAYS BE FOLLOWED:

- READ ALL INSTRUCTIONS BEFORE USE.
- FOR DOMESTIC INDOOR
- NOT FOR COMMERCIAL USE.
- BEFORE USE, CHECK THOROUGHLY FOR ANY DEFECTS AND DO NOT USE IF DEFECTS ARE FOUND. TAKE CARE NOT TO DROP THE APPLIANCE AS HEAVY IMPACTS MAY CAUSE INTERNAL DAMAGE.
- THE USE OF ANY ACCESSORY OR ATTACHMENTS NOT RECOMMENDED BY COOPERS OF STORTFORD MAY CAUSE INJURIES AND INVALIDATE ANY WARRANTY YOU MAY HAVE.
- DO NOT PLACE ON OR NEAR HEAT SOURCES.
- DO NOT COVER THE ITEM IN ANY WAY WHEN IN USE AS THIS MAY CAUSE OVERHEATING.
- DO NOT USE THIS APPLIANCE FOR ANY OTHER USE THAN THE INTENDED USE IT IS DESIGNED FOR.
- DO NOT LEAVE SWITCHED ON OR UNATTENDED.

BATTERIES

- ALWAYS USE ALKALINE BATTERIES. DO NOT USE LITHIUM BATTERIES.
- CONTAINS BUTTON CELLS

- BATTERY WARNING: KEEP OUT OF REACH OF CHILDREN. IF SWALLOWED OR PLACED INSIDE ANY PART OF THE BODY SEEK IMMEDIATE MEDICAL ATTENTION.
- INSTALL BATTERIES IN ACCORDANCE WITH ITS POLARITY SYMBOLS. DO NOT FIT BATTERIES IN REVERSE.
- DO NOT SHORT CIRCUIT THE BATTERY TERMINALS.
- REMOVE THE BATTERIES IF LEFT FOR LONG PERIODS.
- KEEP BATTERIES AWAY FROM CHILDREN AND PETS.
- DO NOT MIX USED AND NEW BATTERIES.
- NEVER DISPOSE OF BATTERIES IN A FIRE.



- BATTERY DISPOSAL, SPENT OR EXPIRED BATTERIES MUST BE DISPOSED OF AND RECYCLED IN COMPLIANCE WITH YOUR LOCAL AUTHORITY REGULATIONS.
- FOLLOW THE BATTERY MANUFACTURER’S SAFETY, USAGE, AND DISPOSAL INSTRUCTIONS.

CARE AND CLEANING INSTRUCTIONS

- ALWAYS SWITCH OFF AND REMOVE BATTERIES BEFORE CLEANING.
- DO NOT IMMERSE IN WATER.
- DO NOT USE ABRASIVE CLEANERS OR SHARP UTENSILS TO CLEAN THIS APPLIANCE.
- WIPE SURFACES WITH A SOFT DRY CLOTH. DRY THOROUGHLY BEFORE FURTHER USE.
- STORE THE APPLIANCE IN A COOL, DRY PLACE.


BATTERY DISPOSAL

- SPENT OR EXPIRED BUTTON CELLS MUST BE DISPOSED SAFELY AWAY FROM CHILDREN ACCESS AND RECYCLED IN COMPLIANCE WITH YOUR LOCAL AUTHORITY REGULATIONS.
- FOLLOW THE BATTERY MANUFACTURER’S SAFETY, USAGE, AND DISPOSAL INSTRUCTIONS.

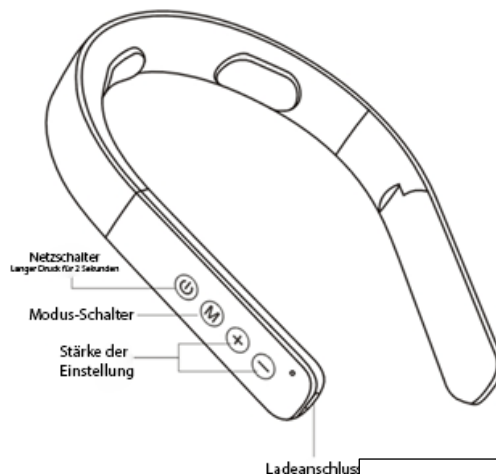
DISPOSAL

- Coopers of Stortford use recyclable or recycled packaging where possible.
- Please dispose of all packaging, paper, cartons in accordance with your local authority recycling regulations.
- At the end of the product’s lifespan please check with your local council authorised household waste recycling centre for disposal.
- Plastics, polybags – this is made from the following recyclable plastic.



| | |
|-----------------|--|
| Code & Symbol |  OTHER |
| Type of Plastic | Please Specify (includes ABS, Nylon) |

GERMAN INSTRUCTIONS



**VERWENDEN SIE IMMER ALKALIBATTERIEN.
VERWENDEN SIE KEINE LITHIUM-BATTERIEN.**

Leistung Details: Akku-Typ & Details: LI-Ion 500MAH
Angaben zur Spannung: 3.7V 5W
Mitgeliefert / Nicht mitgeliefert: INBEGRIFFEN

Zubehör: USB-Kabel

Bitte lesen Sie diese Gebrauchsanweisung gründlich durch, bevor Sie mit der Arbeit beginnen, und machen Sie sich mit der Bedienung Ihres neuen FALTBAREN EMS-NACKENMASSAGEGERÄTES vertraut.

Betriebsmodus~~Operation method~~

1 Funktionsweise vor der Anwendung~~Operation mode before USE:~~

Vor dem Gebrauch, zuerst die Haut der Halswirbelsäule mit einem nassen Handtuch befeuchten und dann das Produkt um den Hals legen. Die Elektrode sollte nah an der Haut liegen. Anschließend stellen Sie die gewünschte Intensität und den gewünschten Modus ein. .

2 Einschalten und Ausschalten~~Startup & Shutdown:~~

2.1 Longl"Ⓢ"-Taste auf den Produkt 2 Sekunden gedrückt halten, damit sich das Produkt einschaltet (das blaue Licht leuchtet auf, ein Ton ist zu hören). Das Produkt befindet sich im Standardmodus. Indhc"Ⓢ für 2 Sekunden drücken und Sie hören 2 Töne und das Produkt wird heruntergefahren.

3.1 Nach dem Einschalten des Geräts drücken Sie kurz die Modustaste, um den Modus zu wechseln. Es gibt 15 Modi , und die 15 Modi können zyklisch umgeschaltet werden (Hinweis:M¹ Modus,M2-ModusM3-Modus,M4-Modus...M15-Modus).Jedes Mal, wenn Sie einen Modus wechseln, kehrt die Geschwindigkeit auf den Standard zurück

1.4 Gang(Intensitäts)auswahl. Bei jedem Drücken ertönt ein Piepton, die Stärke erhöht sich um eine Stufe und die Stärke wird in 20 Stufen (1,2...20) unterteilt.Drücken Sie die "+"-Stufe bei der Geschwindigkeit von 20 erneut, um zwei Pieptöne zu erzeugen, die Geschwindigkeit bleibt unverändert und die Stufe 20 wird beibehalten.

4.2 Das "-" auf der Haupteinheit des Produkts ist die Taste zur Kraftreduzierung. Jedes Mal, wenn Sie diese Taste drücken, ertönt ein Signalton, die Intensität sinkt um eine Stufe und die Kraft wird in 20 Stufen unterteilt (20,19,18.....

1 Drücken Sie die "-"-Taste erneut, um zwei Pieptöne zu erzeugen, die Intensität bleibt unverändert und die Stufe I wird beibehalten.5 Heizoptionen

5.1 Drücken Sie kurz die""-Taste auf dem Hauptgerät des Produkts, um die Heizungstaste einzuschalten, drücken Sie die Schaltertaste, um die Heizfunktion des Hauptgeräts mit einem Piepton einzuschalten, und schalten Sie die Heizfunktion des Hauptgeräts mit zwei Pieptönen ein, und es wird allmählich 42° innerhalb

von 5 Sekunden erreichen ~~ten~~ **das Gerät eine** konstante Temperatur. Drücken Sie erneut kurz die Taste "⊙" am Hauptgerät des Geräts, und die Heizfunktion wird mit einem Piepton beendet.

6 Zeitschaltfunktion

6.1 Das Gerät verfügt über einen automatischen 15-Minuten-Timer. Das Gerät schaltet sich nach 15 Minuten ab.

Es wird empfohlen, das Gerät nicht länger als 30 Minuten pro Tag zu benutzen.

7 Unterspannungsalarm und Aufladen

7.1 Unterspannungsalarm: Wenn das Gerät zu wenig Strom hat, blinkt die blaue Anzeige schnell (Frequenz 3 Mal pro Sekunde). Stecken Sie ein Ende des Ladekabels in den Ladeanschluss des Geräts und das andere Ende in das Ladegerät des Mobiltelefons.

Das rote Licht blinkt während des Ladevorgangs, das rote Licht bleibt an, wenn der Akku voll ist. Das Produkt kann während des Ladevorgangs nicht verwendet werden.

7.2 Der Hauptakku: Polymer-Lithium-Akku, Kapazität: 450mAh, mit Schutzplatte.

Stromwartung

*Bei der Reinigung und Wartung dieses Produkts schalten Sie bitte das Gerät aus, reinigen Sie die Elektrode mit einem feuchten Papiertuch und wischen und desinfizieren Sie sie mit etwas medizinischem Alkohol (75%ige Alkoholkonzentration), wenn sie besonders schmutzig ist.

★ Bei der täglichen Wartung verwenden Sie bitte ein neutrales Reinigungsmittel und ein weiches Tuch zum Abwischen, verwenden Sie keine **scharfen Gegenstände**.

Verwenden Sie keine ätzenden Reinigungsmittel und legen Sie das Gerät nicht ins Wasser, um es einzuweichen oder abzuspülen.

Fehlersuche

*Wenn Sie Probleme bei der Verwendung des Produkts haben, beachten Sie bitte die folgenden Tipps und Lösungen:

*Wenn sich das Gerät immer noch in einem fehlerhaften Zustand befindet oder nicht verwendet werden kann, schalten Sie das Gerät aus.

★ Benutzer sollten das Gerät nicht selbst zerlegen oder reparieren.

Eigenständiges Zerlegen oder Reparieren führt zu Schäden am

Beschädigung des Produkts und zum Erlöschen der Garantie führen. Das Unternehmen übernimmt keine Verantwortung für die daraus entstehenden Folgen.

FAQ

Ursache/Lösung

Das Gerät lässt sich nicht hochfahren 1. zu wenig Strom 2. kein Strom für die Fernbedienung

Überprüfen Sie die Verbindung

Kein Gefühl der Massage

1. sicherstellen, dass die Elektroden die Haut berühren und die Haut sauber ist

2. die Intensität einstellen

Kribbeln

1. die Anwendungszeit ist zu lang, empfohlen werden einmal 15 Minuten, zweimal pro Tag

2. reduzieren Sie die Massageintensität

3. Hautallergie, Anwendung beenden

Schwach

1. die Kontaktposition einstellen

2. reinigen Sie die Haut und das Produkt

3. die Intensität erhöhen

Vorsichtsmaßnahmen

Gefahr

***Bitte verwenden Sie das Produkt niemals mit den folgenden medizinischen elektronischen Geräten:**

- 1) Herzschrittmacher und andere implantierbare medizinische elektronische Geräte;**
- 2. künstliche Herzen und Lungen und andere lebenserhaltende medizinische elektronische Geräte;**
- 3) Elektrokardiographen und andere medizinische elektronische Geräte;**

***Diese medizinischen elektronischen Geräte können Fehlfunktionen verursachen, die lebensbedrohlich sein können.**

***Wenn der Patient gleichzeitig ein chirurgisches Hochfrequenzgerät und das Produkt am Körper anwendet, kann die Elektrode des Produkts Verbrennungen und Schäden am Produkt verursachen.**

★ Wenn das Produkt in der Nähe(1M)eines Kurzwellen- oder Mikrowellen-Therapiegeräts verwendet wird, kann die Leistung des Produkts instabil sein.*Die Elektrode sollte während der Behandlung den Kontakt mit Wunden und Narben vermeiden.

★ Platzieren Sie die Elektrode bei der Verwendung des Produkts nicht in der Nähe des Brustkorbs, da sonst das Risiko von Herzflimmern steigt.

Wenn es von einem anderen Benutzer verwendet wird, reinigen Sie die Elektrode des Produkts vor der Verwendung.

★ Wenn Sie das Produkt verwenden, kleben Sie die Elektrode fest und gleichmäßig auf die Haut.*Die Elektrode dieses Produkts hat eine wärmeerzeugende Funktion. Wenn die heiße Kompression länger als 15 Minuten dauert, kann es zu Verbrennungen bei niedrigen Temperaturen kommen.

***Wenn Sie sich während oder nach der Anwendung unwohl fühlen, beenden Sie die Anwendung und suchen Sie einen Arzt auf.**

***In den folgenden Fällen konsultieren Sie bitte vor der Anwendung Ihren Arzt:**

- 1. Patienten, die sich in medizinischer Behandlung befinden und Unwohlsein verspüren.**
- 2. bei Patienten mit abnormen Herz- und Hirnnerven**
- 3. bei Patienten, deren Körpertemperatur 38 Grad übersteigt (Fieberperiode).**
- 4) Patienten mit Infektionskrankheiten.**
- 6 Patienten unter Medikamenteneinfluss**
- 7. Patienten mit abnormalem Blutdruck.**
- 8. Patienten, die ihre Wünsche nicht frei äußern können.**
- 9. Patienten mit Sensibilitätsstörungen aufgrund von zu starken peripheren Durchblutungsstörungen wie Diabetes.**

10. Patienten mit Hautallergien gegen Edelmetallelektroden.

★Die Verwendung unter den folgenden Bedingungen ist verboten:

- 1.Patienten mit bösartigen Tumoren**
- 2.Patienten mit Blutungsneigung**
- 4. akute eitrige Entzündungen**
- 6. bei Patienten mit Metallimplantaten**
- 7. in der Nähe des Herzens**

***Nicht in der Nähe des Herzens, des Halses, des Kopfes, des Mundes, der Genitalien oder bei Hauterkrankungen anwenden und nicht gleichzeitig die Fußsohlen behandeln. Außerdem dürfen die inneren Organe bei der Anwendung nicht zusammengedrückt werden. Andernfalls kann es zu einem Unfall oder körperlichen Beschwerden kommen.**

★ Verwenden Sie das Gerät nicht zusammen mit anderen medizinischen Geräten oder mehr als 2 Produkten. Andernfalls kann es zu Übelkeit oder körperlichen Beschwerden kommen.*Verwenden Sie das Gerät nicht für andere Zwecke als in der Bedienungsanleitung beschrieben.

★ Verwenden Sie es nicht für Kinder oder Menschen, die kein Ausdrucksvermögen haben, da es sonst zu Unfällen oder Unannehmlichkeiten kommen kann.* Verwenden Sie es nicht an einem Ort mit hoher Luftfeuchtigkeit, wie z. B. einem Badezimmer, oder verwenden Sie es beim Baden.

***Benutzen Sie es nicht, wenn Sie schlafen.**

***Verwenden Sie es nicht beim Autofahren.**

***Kleben Sie die Elektrode nicht über einen längeren Zeitraum auf die betroffene Stelle, da es sonst zu Hautentzündungen kommen kann.**

★ Verwenden Sie bei der Massage keine Metallteile von Gürteln oder Halsketten, die die Elektrode berühren,

Andernfalls können Sie einen starken elektrischen Schlag erhalten.

***Wenden Sie das Produkt nicht länger als 30 Minuten an derselben Stelle an, da dies zu Muskelermüdung an der Massagestelle und damit zu körperlichen Beschwerden führen kann. *Bitte tragen Sie das Produkt richtig und verwenden Sie es an der Halswirbelsäule. Tragen Sie es symmetrisch, da sonst Unfälle oder körperliche Beschwerden auftreten können.**

***Wenn das Produkt längere Zeit in Betrieb ist, wird die Oberfläche heiß, was normal ist.**

Vorschlag

***Verwenden oder lagern Sie dieses Produkt nicht an den folgenden Orten:**

Orte, die hohen Temperaturen und hoher Luftfeuchtigkeit ausgesetzt sind

Orte mit Wasser

staubige Orte

Orte, die anfällig für Vibrationen sind

Starke elektromagnetische Felder

Packliste

Massagegerät*1

USB*1

Benutzerhandbuch*1

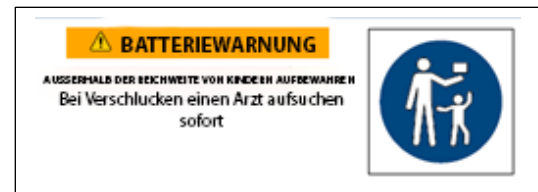
WARNUNGEN UND SICHERHEITSHINWEISE:

BEI DER VERWENDUNG EINES GERÄTES SOLLTEN IMMER DIE GRUNDLEGENDEN SICHERHEITSVORKEHRUNGEN BEACHTET WERDEN:

- **LESEN SIE ALLE ANWEISUNGEN VOR DEM GEBRAUCH.**
- **FÜR DEN HÄUSLICHEN BEREICH**
- **NICHT FÜR DEN GEWERBLICHEN GEBRAUCH.**
- **VOR DER VERWENDUNG, GRÜNDLICH AUF ETWAIGE MÄNGEL ÜBERPRÜFEN UND NICHT VERWENDEN, WENN MÄNGEL FESTGESTELLT WERDEN. ACHTEN SIE DARAUF, DAS GERÄT NICHT FALLEN ZU LASSEN, DA SCHWERE STÖSSE INNERE SCHÄDEN VERURSACHEN KÖNNEN.**
- **DIE VERWENDUNG VON ZUBEHÖR ODER ANBAUTEILEN, DIE NICHT VON COOPERS OF STORTFORD EMPFOHLEN WERDEN, KANN ZU VERLETZUNGEN FÜHREN UND DIE GARANTIE UNGÜLTIG MACHEN.**
- **NICHT AUF ODER IN DER NÄHE VON WÄRMEQUELLEN AUFSTELLEN.**
- **DECKEN SIE DAS GERÄT WÄHREND DES BETRIEBS NICHT AB, DA DIES ZU ÜBERHITZUNG FÜHREN KANN.**
- **VERWENDEN SIE DIESES GERÄT NICHT FÜR ANDERE ALS DIE VORGESEHENEN ZWECKE, FÜR DIE ES BESTIMMT IST.**
- **-LASSEN SIE DAS GERÄT NICHT EINGESCHALTET ODER UNBEAUFICHTIGT.**

BATTERIEN

- **VERWENDEN SIE IMMER ALKALIBATTERIEN. VERWENDEN SIE KEINE LITHIUM-BATTERIEN.**
- **ENTHÄLT KNOPFZELLEN**
- **BATTERIEWARNUNG: AUSSERHALB DER REICHWEITE VON KINDERN AUFBEWAHREN. BEI VERSCHLUCKEN ODER EINDRINGEN IN EINEN KÖRPERTEIL SOFORT EINEN ARZT AUFSUCHEN.**
- EINLEGEN DER BATTERIEN IN ÜBEREINSTIMMUNG MIT DEN POLARITÄTSSYMBOLN. BATTERIEN NICHT VERKEHRT HERUM EINBAUEN.
- SCHLIESSEN SIE DIE BATTERIEPOLE NICHT KURZ.
- ENTFERNEN SIE DIE BATTERIEN, WENN SIE FÜR LÄNGERE ZEIT NICHT BENUTZT WERDEN.
- **HALTEN SIE BATTERIEN VON KINDERN UND HAUSTIEREN FERN.**
- NICHT GEBRAUCHTE UND NEUE BATTERIEN MISCHEN.
- **WERFEN SIE BATTERIEN NIEMALS IN EIN FEUER.**
- BATTERIEENTSORGUNG, VERBRAUCHTE ODER ABGELAUFENE BATTERIEN MÜSSEN IN ÜBEREINSTIMMUNG MIT DEN ÖRTLICHEN VORSCHRIFTEN ENTSORGT UND RECYCLET WERDEN.
- -BEFOLGEN SIE DIE SICHERHEITS-, GEBRAUCHS- UND ENTSORGUNGSHINWEISE DES BATTERIEHERSTELLERS.



PFLEGE- UND REINIGUNGSHINWEISE

- IMMER VOR DER REINIGUNG AUSSCHALTEN UND DIE BATTERIEN ENTFERNEN.
- NICHT IN WASSER EINTAUCHEN.
- KEINE SCHEUERMITTEL ODER SCHARFE GEGENSTÄNDE ZUR REINIGUNG DES GERÄTS VERWENDEN.
- OBERFLÄCHEN MIT EINEM WEICHEN, TROCKENEN TUCH REINIGEN. TROCKNEN SIE DAS GERÄT VOR DER WEITEREN VERWENDUNG GRÜNDLICH AB.
- DAS GERÄT AN EINEM KÜHLEN, TROCKENEN ORT AUFBEWAHREN.


BATTERIEENTSORGUNG

- ABGELAUFENE KNOPFZELLEN MÜSSEN SICHER UND VOR DEM ZUGRIFF VON KINDERN GESCHÜTZT ENTSORGT UND UNTER BEACHTUNG DER ÖRTLICHEN VORSCHRIFTEN RECYCLET WERDEN.
- -HINWEISE DES BATTERIEHERSTELLERS ZU SICHERHEIT, VERWENDUNG UND ENTSORGUNG BEACHTEN.

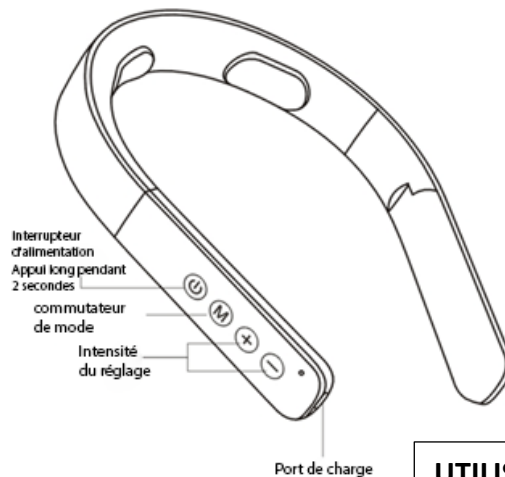
ENTSORGUNG

- Coopers of Stortford verwendet nach Möglichkeit wiederverwertbare oder recycelte Verpackungen.
- Bitte entsorgen Sie alle Verpackungen, Papier und Kartons in Übereinstimmung mit den Recyclingvorschriften Ihrer Gemeinde.
- Am Ende der Lebensdauer des Produkts erkundigen Sie sich bitte bei Ihrem örtlichen, von der Gemeindeverwaltung autorisierten Hausmüll-Recyclingzentrum nach der Entsorgung.
- Kunststoffe, Polybeutel - Diese bestehen aus den folgenden recycelbaren Kunststoffen.



| | |
|----------------------|--|
| Code & Symbol |  OTHER |
| Vart des Kunststoffs | Bitte angeben (einschließlich ABS, Nylon) |

RENCH INSTRUCTIONS



**UTILISEZ TOUJOURS DES PILES ALCALINES.
NE PAS UTILISER DE PILES AU LITHIUM.**

Détails de l'alimentation : Type de batterie et détails: LI-ion 500MAH

Détails de la tension : 3.7V 5W

Inclus / Non inclus : INCLUS

Accessoires : Câble USB

Veillez lire attentivement ce mode d'emploi avant de commencer et vous assurer que vous êtes familiarisé avec le fonctionnement de votre nouveau MASSAGER FOLDABLE EMS NECK.

Méthode de fonctionnement

1 Mode de fonctionnement avant l'UTILISATION :

Avant l'utilisation, il faut d'abord mouiller la peau de la colonne cervicale avec une serviette humide, puis placer le produit autour du cou, approcher l'électrode de la peau et régler l'intensité et le mode de massage appropriés. Ensuite, mettez le produit autour du cou, rapprochez l'électrode de la peau de la colonne cervicale, ajustez la position, réglez l'intensité et le mode.

2 Démarrage et arrêt :

2.1 Bouton Long "Ⓢ" sur l'hôte du produit appuyez sur le "Ⓢ" pendant deux secondes, l'hôte est allumé (la lumière bleue est allumée lorsque vous entendez un son "di"), et entre dans le mode par défaut, l'engrenage par défaut (1st gear). Indhc "Ⓢ" pendant deux secondes et vous entendrez deux bips et le produit s'éteindra.

3.1 Après la mise sous tension de l'hôte du produit, appuyez brièvement sur la touche mode pour passer d'un mode à l'autre. Il y a 15 modes dans le mode est incrémenté une fois, et les 15 modes peuvent être changés cycliquement (Note: M¹ mode, M2 mode M3 mode, M4 mode... M15 mode). Chaque fois que vous changez de mode, la vitesse revient à la valeur par défaut.

1.4 Sélection de la vitesse (intensité). Chaque fois que vous appuyez sur ce bouton, vous entendez un bip, la force augmente d'un niveau et la force est divisée en 20 niveaux (1,2...20). Appuyez à nouveau sur le niveau "+" à la vitesse de 20 pour émettre deux bips, la vitesse reste inchangée et le niveau de 20 est maintenu.

4.2 Le "-" sur l'unité principale du produit est le bouton de réduction de la force.

bouton de réduction de la force. Chaque fois que vous appuyez sur ce bouton, vous entendez un l'intensité diminue d'un niveau et la force est divisée en 20 niveaux (20,19,18.....).

1), et la force est de 1 Appuyez à nouveau sur le fichier "-" en même temps pour émettre deux bips, l'intensité reste inchangée, et le niveau l est maintenu.

5 Options de chauffage

5.1 Appuyez brièvement sur le bouton " " de l'unité principale du produit pour activer le bouton de chauffage, appuyez sur la touche de commutation pour activer la fonction de chauffage de l'unité principale

avec un bip, et activez la fonction de chauffage de l'unité principale avec deux bips et elle atteindra progressivement 42° dans les 5 secondes. Température constante. Appuyez à nouveau brièvement sur le bouton "⊙" de l'unité principale du produit, et la fonction de chauffage s'arrêtera avec un bip.

6 Fonction de minuterie

6.1 L'appareil est doté d'une minuterie automatique de 15 minutes. L'appareil s'éteint au bout de 15 minutes.

Il est recommandé de ne pas utiliser cet appareil plus de 30 minutes par jour.

7 Alarme et recharge basse tension

7.1 Alarme de basse tension : Lorsque le produit est à court d'énergie, le voyant bleu clignote rapidement (fréquence de 3 fois par seconde). Insérez une extrémité du câble de charge dans le port de charge du produit et l'autre extrémité dans le chargeur du téléphone portable.

Le voyant rouge clignote pendant la charge, il reste allumé lorsque la batterie est pleine. Le produit ne peut pas être utilisé pendant la charge.

7.2 La batterie de l'appareil : batterie au lithium polymère, capacité : 450mah, avec plaque de protection. entretien courant

*Lors du nettoyage et de l'entretien de ce produit, veuillez éteindre l'unité, nettoyer l'électrode avec une serviette en papier humide et l'essuyer et la désinfecter avec un peu d'alcool médical (75% de concentration d'alcool) lorsqu'elle est particulièrement sale.

Lors de l'entretien quotidien, utilisez un détergent neutre et un chiffon doux pour essuyer, n'utilisez pas de détergent corrosif.

ne pas utiliser de détergent corrosif, ne pas tremper ou rincer dans l'eau.

Dépannage

*Si vous rencontrez des problèmes lors de l'utilisation du produit, veuillez vous référer aux conseils et solutions suivants :

*Si le produit est toujours en panne ou ne peut pas être utilisé, éteignez-le.

Les utilisateurs ne doivent pas démonter ou réparer le produit eux-mêmes.

Le démontage ou la réparation par les utilisateurs eux-mêmes endommagera le produit et entraînera l'invalidité de la garantie.

endommager le produit et entraîner l'annulation de la garantie. La société ne sera pas responsable des conséquences qui en résulteraient.

FAQ

Cause/Solution

Impossible de démarrer 1) Faible puissance 2) Pas de puissance pour la télécommande

Vérifier la connexion

Pas de sensation de massage

1. s'assurer que les électrodes sont en contact avec la peau et que la peau est propre

2. régler l'intensité

Picotements

1. le temps d'utilisation est trop long, il est recommandé d'utiliser une fois 15 minutes, deux fois par jour

2. réduire l'intensité du massage

3.allergie cutanée, arrêter l'utilisation

Faible

1. ajuster la position de contact

2. nettoyer la peau et le produit

3. augmenter l'intensité

Précautions

Danger

***Veuillez ne jamais utiliser le produit avec les appareils électroniques médicaux suivants :**

- 1. stimulateurs cardiaques et autres dispositifs électroniques médicaux implantables ;**
- 2. cœurs et poumons artificiels et autres dispositifs électroniques médicaux de maintien en vie ;**
- 3. électrocardiographes et autres dispositifs électroniques médicaux ;**

***Ces dispositifs électroniques médicaux peuvent provoquer des dysfonctionnements et mettre la vie en danger.**

***Si le patient applique un appareil chirurgical à haute fréquence et le produit sur le corps en même temps, l'électrode du produit peut provoquer des brûlures et endommager le produit.**

Si le produit est utilisé à proximité d'un appareil de thérapie à ondes courtes ou à micro-ondes, la sortie du produit peut être instable.*L'électrode ne doit pas entrer en contact avec les plaies et les cicatrices pendant le traitement.

Lorsque vous utilisez le produit, ne placez pas l'électrode près du cœur de la poitrine, sinon le risque de fibrillation cardiaque augmentera.

Lorsqu'il est utilisé par un autre utilisateur, nettoyer l'électrode du produit avant de l'utiliser.

Lorsque vous utilisez le produit, collez l'électrode fermement et uniformément sur la peau.*L'électrode de ce produit a une fonction de génération de chaleur. L'électrode de ce produit a une fonction de génération de chaleur. Lorsque la compression chaude dure plus de 15 minutes, elle peut provoquer des brûlures à basse température.

***Si vous vous sentez mal pendant ou après l'utilisation du produit, arrêtez de l'utiliser et consultez un médecin.**

***Dans les cas suivants, consultez votre médecin avant utilisation :**

- 1. patients sous traitement médical et ressentant une gêne.**
- 2. patients souffrant d'anomalies cardiaques et cérébrales.**
- 3. patients dont la température corporelle dépasse 38 degrés (période de fièvre)**
- 4. patients souffrant de maladies infectieuses**
- 6. patients sous traitement médicamenteux**
- 7. les patients souffrant d'une tension artérielle anormale**
- 8. les patients qui ne sont pas libres d'exprimer leurs souhaits**
- 9. les patients souffrant d'une déficience sensorielle due à des troubles circulatoires périphériques élevés tels que le diabète.**

10.les patients présentant des allergies cutanées aux électrodes en acier inoxydable.

L'utilisation dans les conditions suivantes est interdites :

- 1. patients atteints de tumeurs malignes**
- 2. patients ayant tendance à saigner**
- 4. inflammation suppurative aiguë**
- 6. patients porteurs d'un implant métallique**
- 7. près du cœur**

***Ne pas appliquer près du cœur, au-dessus du cou, de la tête, de la bouche, des organes génitaux ou en cas de troubles cutanés et ne pas traiter simultanément la plante des pieds. Dans le cas contraire, un accident ou un malaise physique peut survenir.**

Ne pas utiliser avec d'autres dispositifs médicaux ou plus de 2 produits sous peine de provoquer des nausées ou un malaise physique.* Ne pas utiliser à d'autres fins que celles décrites dans le mode d'emploi sous peine de provoquer un accident ou un dysfonctionnement.* Ne pas utiliser l'électrode dont la surface est ébréchée ou endommagée.

★Ne l'utilisez pas pour les enfants ou les personnes qui n'ont pas de capacité d'expression, sinon il peut provoquer un accident ou une gêne..

Ne l'utilisez pas dans un endroit très humide, comme une salle de bain, ou lorsque vous vous baignez, sinon vous risquez de recevoir un choc électrique important et d'endommager le produit.

***Ne l'utilisez pas lorsque vous dormez.**

***Ne l'utilisez pas lorsque vous conduisez une voiture.**

***Ne collez pas l'électrode sur la zone affectée pendant une longue période, sinon vous risquez de provoquer une inflammation de la peau.**

***Lorsque le produit fonctionne pendant une longue période, la surface devient chaude, ce qui est normal.**

Suggestion

***N'utilisez pas ou ne stockez pas ce produit dans les endroits suivants :**

Endroits soumis à des températures et à une humidité élevées

Endroits avec de l'eau

Endroits poussiéreux

Endroits susceptibles de subir des chocs vibratoires

Endroits fortement électromagnétiques

Liste d'emballage

Masseur*1

USB*1

Manuel de l'utilisateur*1

AVERTISSEMENTS ET CONSIGNES DE SÉCURITÉ :

- **LORS DE L'UTILISATION D'UN APPAREIL, IL CONVIENT DE TOUJOURS RESPECTER LES MESURES DE SÉCURITÉ DE BASE :**
- **READ TOUTES LES INSTRUCTIONS AVANT L'UTILISATION.**
- **FOR POUR UN USAGE DOMESTIQUE À L'INTÉRIEUR**
- **NOT POUR UN USAGE COMMERCIAL.**
- **BEFORE UTILISATION, VÉRIFIEZ SOIGNEUSEMENT QUE L'APPAREIL NE PRÉSENTE PAS DE DÉFAUTS ET NE L'UTILISEZ PAS SI C'EST LE CAS. VEILLEZ A NE PAS LAISSER TOMBER L'APPAREIL CAR LES CHOCS VIOLENTS PEUVENT PROVOQUER DES DOMMAGES INTERNES.**
- **THE L'UTILISATION D'ACCESSOIRES OU DE PIÈCES JOINTES NON RECOMMANDÉS PAR COOPERS OF STORTFORD PEUT PROVOQUER DES BLESSURES ET INVALIDER TOUTE GARANTIE DONT VOUS POURRIEZ BÉNÉFICIER.**
- **DO NE PAS PLACER L'APPAREIL SUR OU PRÈS D'UNE SOURCE DE CHALEUR.**
- **DO NE PAS COUVRIR L'APPAREIL DE QUELQUE MANIÈRE QUE CE SOIT LORSQU'IL EST EN COURS D'UTILISATION, CAR CELA POURRAIT ENTRAÎNER UNE SURCHAUFFE.**
- **DO NE PAS UTILISER CET APPAREIL POUR UN USAGE AUTRE QUE CELUI POUR LEQUEL IL A ÉTÉ CONÇU.**
- **NE PAS LAISSER L'APPAREIL ALLUMÉ OU SANS SURVEILLANCE.**

PILES

- **ALWAYS UTILISER DES PILES ALCALINES. NE PAS UTILISER DE PILES AU LITHIUM.**
- **CONTIENT DES PILES BOUTON**
- **AVERTISSEMENT CONCERNANT LA BATTERIE : TENIR HORS DE PORTÉE DES ENFANTS. EN CAS D'INGESTION OU DE PLACEMENT DANS UNE PARTIE DU CORPS, CONSULTER IMMÉDIATEMENT UN MEDECIN.**
- INSTALL PILES EN RESPECTANT LES SYMBOLES DE POLARITÉ. NE PAS MONTER LES PILES À L'ENVERS.
- DO NE PAS COURT-CIRCUITER LES BORNES DES PILES.
- RETIRER LES PILES EN CAS D'UTILISATION PROLONGÉE.
- **KEEP PILES HORS DE PORTÉE DES ENFANTS ET DES ANIMAUX DOMESTIQUES.**
- DO NE PAS MÉLANGER DES PILES USAGÉES ET DES PILES NEUVES.
- **NEVER JETER LES PILES AU FEU.**
- BATTERY MISE AU REBUT, LES PILES USAGÉES OU PÉRIMÉES DOIVENT ÊTRE MISES AU REBUT ET RECYCLÉES CONFORMÉMENT AUX RÉGLEMENTATIONS LOCALES.
- FOLLOW LES INSTRUCTIONS DE SÉCURITÉ, D'UTILISATION ET D'ÉLIMINATION DU FABRICANT DE LA BATTERIE.



INSTRUCTIONS D'ENTRETIEN ET DE NETTOYAGE

- ALWAYS ÉTEINDRE L'APPAREIL ET RETIRER LES PILES AVANT DE LE NETTOYER.
- DO NE PAS IMMERGER DANS L'EAU.
- DO NE PAS UTILISER DE PRODUITS ABRASIFS OU D'USTENSILES TRANCHANTS POUR NETTOYER CET APPAREIL.
- WIPE LES SURFACES AVEC UN CHIFFON DOUX ET SEC. SÉCHEZ SOIGNEUSEMENT AVANT DE L'UTILISER À NOUVEAU.
- STORE L'APPAREIL DANS UN ENDROIT FRAIS ET SEC.

ÉLIMINATION DES PILES

- SPENT OU LES PILES BOUTON PÉRIMÉES DOIVENT ÊTRE MISES AU REBUT EN TOUTE SÉCURITÉ, HORS DE PORTÉE DES ENFANTS, ET RECYCLÉES CONFORMÉMENT AUX RÉGLEMENTATIONS LOCALES.
- FOLLOW LES INSTRUCTIONS DE SÉCURITÉ, D'UTILISATION ET D'ÉLIMINATION DU FABRICANT DE LA BATTERIE.


ÉLIMINATION

- oopers of Stortford utilise des emballages recyclables ou recyclés dans la mesure du possible.
- Veuillez vous débarrasser de tous les emballages, papiers et cartons conformément aux réglementations locales en matière de recyclage.
- À la fin de la durée de vie du produit, veuillez vous adresser au centre de recyclage des déchets ménagers agréé par votre municipalité.
- Plastiques, polybags - ce produit est fabriqué à partir des plastiques recyclables suivants.

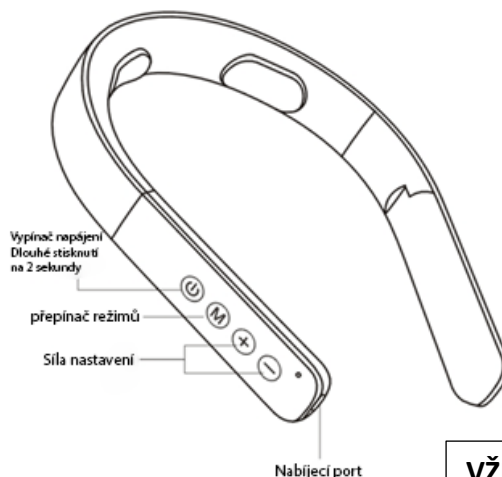


Points de collecte sur www.quefairedemesdechets.fr
Privilégiez la réparation ou le don de votre appareil !



| | |
|-------------------|---|
| Code et symbole |  |
| type de plastique | Veuillez préciser (y compris ABS, Nylon) |

CZECH INSTRUCTIONS



**VŽDY POUŽÍVEJTE ALKALICKÉ BATERIE.
NEPOUŽÍVEJTE LITHIOVÉ BATERIE.**

Podrobnosti o napájení: Typ baterie a podrobnosti: LI-ion 500MAH
Podrobnosti o napětí: 3,7V 5W
Zahrnuto / nezahrnuto: V CENĚ

Příslušenství: Kabel USB

Před zahájením práce si prosím důkladně přečtěte tento návod k použití a ujistěte se, že jste se seznámili s obsluhou svého nového SKLÁDACÍHO MASÁŽNÍHO STROJE EMS NA KRK.

Způsob provozu

1 Provozní režim před POUŽITÍM:

Před použitím nejprve navlhčete pokožku krční páteře mokrým ručníkem a poté výrobek přiložte na krk, přiložte elektrodu k pokožce a nastavte odpovídající intenzitu a režim masáže. Poté přiložte výrobek kolem krku, přiblížte elektrodu k pokožce krční páteře, nastavte polohu, nastavte intenzitu a režim.

2 Spuštění a vypnutí:

2.1 Tlačítko Longl"Ⓛ" na hostiteli produktu stiskněte na dvě sekundy, hostitel se zapne (modré světlo se rozsvítí, když uslyšíte zvuk "di") a vstoupí do výchozího režimu, výchozího převodového stupně (1st gear).

3.1 Po zapnutí hostitelského zařízení krátce stiskněte tlačítko režimu pro přepnutí režimů. V režimu je 15 režimů, které se jednou inkrementují, a těchto 15 režimů lze cyklicky přepínat (Poznámka: režim M¹, režim M2, režim M3, režim M4...režim M15). při každém přepnutí režimu se rychlost vrátí na výchozí hodnotu.

1.4 Volba rychlostního stupně (intenzity). Při každém stisknutí se ozve pípnutí, síla se zvýší o jeden stupeň a síla se rozdělí na 20 stupňů (1,2...20). při rychlosti 20 stiskněte znovu "+" a ozvou se dvě pípnutí, rychlost zůstane nezměněna a stupeň 20 se zachová.

4.2 "-" na hlavní jednotce výrobku je "-".

tlačítko pro snížení síly. Při každém jeho stisknutí se

uslyšíte pípnutí, intenzita se sníží o jeden stupeň a síla se rozdělí na 20 úrovní (20,19,18...···

1) a síla je 1 Stiskněte znovu soubor "-" a současně vydejte dvě pípnutí, intenzita zůstane nezměněna a úroveň I zůstane zachována.

5 Možnosti ohřevu

5.1 Krátkým stisknutím tlačítka"" na hlavní jednotce výrobku zapněte tlačítko ohřevu, stisknutím tlačítka přepínače zapněte funkci ohřevu hlavní jednotky se zvukovým signálem a zapněte funkci ohřevu hlavní jednotky se dvěma zvukovými signály a postupně dosáhne 42° během 5 sekund. Konstantní teplota. Opět krátce stiskněte tlačítko "Ⓛ" na hlavní jednotce výrobku a funkce ohřevu se s pípnutím zastaví.

6 Funkce časování

6.1 Výrobek je vybaven automatickým 15minutovým časovačem. Položka se po 15 minutách vypne. Doporučuje se používat tento prvek maximálně 30 minut každý den.

7 Alarm nízkého napětí a nabíjení

7.1 Alarm nízkého napětí: Když je výrobek nedostatečně napájen, modrá kontrolka rychle bliká (frekvence 3krát za sekundu), jeden konec nabíjecího kabelu vložte do nabíjecího portu výrobku a druhý konec do nabíječky mobilního telefonu.

Červená kontrolka bliká během nabíjení, při plném nabití červená kontrolka zůstane svítit. Výrobek nelze během nabíjení používat.

7.2 Hostitelská baterie: polymerní lithiová baterie, kapacita: 450 mAh, s ochrannou deskou.

Aktuální údržba

*Při čištění a údržbě tohoto výrobku vypněte přístroj, očistěte elektrodu vlhkým papírovým ručníkem a při zvláštním znečištění ji otřete a dezinfikujte trochou lékařského alkoholu (75% koncentrace alkoholu).

★ Při každodenní údržbě používejte neutrální čisticí prostředek a měkký hadřík na otírání, nepoužívejte žíravé čisticí prostředky, nekládejte je do vody k namáčení nebo oplachování.

Řešení problémů

*Pokud máte při používání výrobku problémy, přečtěte si následující tipy a řešení:

*Jestliže je výrobek stále v poruchovém stavu nebo jej nelze používat, vypněte napájení.

★ Uživatelé by neměli výrobek sami rozebírat ani opravovat.

Vlastní demontáž nebo oprava způsobí poškození výrobku.

výrobku a způsobí neplatnost záruky. Společnost nenese odpovědnost za případné následky tím způsobené.

ČASTO KLADENÉ DOTAZY

Příčina/řešení

Nelze spustit systém 1.Low power 2.No power for remote control

Zkontrolujte připojení

Žádný pocit masáže

1.Ujistěte se, že se elektrody dotýkají pokožky a že je pokožka čistá

2.Nastavte intenzitu

Brnění

1.Doba používání je příliš dlouhá, doporučuje se jednou 15 minut, dvakrát denně

2.Snižte intenzitu masáže

3.kožní alergie, přestaňte používat

Slabé

1.Adjust kontaktní pozice

2.Cleanse pokožku a produkt

3.Increase intenzitu

Bezpečnostní opatření

Nebezpečí

*Prosím, nikdy nepoužívejte výrobek s následujícími zdravotnickými elektronickými přístroji:

1. kardiostimulátory a další implantabilní lékařské elektronické přístroje;

2.Umělým srdcem a plicemi a jinými lékařskými elektronickými přístroji podporujícími život;

3.elektrokardiografy a dalšími lékařskými elektronickými přístroji;

*Tyto lékařské elektronické přístroje mohou způsobit poruchy a mohou být životu nebezpečné.

*Přiloží-li pacient na tělo vysokofrekvenční chirurgické zařízení a výrobek současně, může elektroda výrobku způsobit popáleniny a poškození výrobku.

★ Pokud je výrobek používán v blízkosti (1M) krátkovlnného nebo mikrovlnného terapeutického zařízení, může být výstup výrobku nestabilní. * Elektroda by měla během léčby zabránit kontaktu s ranami a jizvami.
★ Při používání výrobku neumísťte elektrodu do blízkosti srdce na hrudi, jinak se zvýší riziko fibrilace srdce.

Pokud jej používá jiný uživatel, očistěte před použitím elektrodu na výrobku.

★ Při používání výrobku přiložte elektrodu pevně a rovnoměrně k pokožce. * Elektroda tohoto výrobku má funkci generování tepla. Při době horkého obkladu (více než 15 minut) může dojít k popálení nízkou teplotou.

*Pokud se během používání nebo po něm necítíte dobře, přestaňte jej používat a vyhledejte lékařskou pomoc.

*V následujících případech se před použitím poradte s lékařem:

Pacienti, kteří se léčí a pociťují nepohodlí.

2.Pacienti s abnormálními srdečními a mozgovými nervy

3.Pacienti, jejichž tělesná teplota přesahuje 38 stupňů (období horečky).

4.Pacienti s infekčním onemocněním.

6.Pacienti pod vlivem léků

7.Pacienti s abnormálním krevním tlakem.

8.Pacienti, kteří nemohou svobodně vyjádřit své přání.

9.Pacienti s poruchou smyslového vnímání v důsledku příliš vysokých periferních oběhových poruch, jako je cukrovka.

10.Pacienti s kožní alergií na elektrody z nerezové oceli.

★ Použití za následujících podmínek je zakázáno:

Pacienti se zhoubným nádorem

2.Pacienti se sklonem ke krvácení

4.Akutní hnisavý zánět

6.Pacienti s kovovým implantátem

7.V blízkosti srdce

*Nepoužívejte v blízkosti srdce, nad krkem, hlavou, ústy, genitáliemi nebo při kožních onemocněních a současně neošetřujte chodidla Kromě toho při používání nestlačujte vnitřní orgány. V opačném případě může dojít k nehodě nebo fyzickým potížím.

★ Nepoužívejte s jinými zdravotnickými prostředky nebo více než 2 výrobky Jinak může dojít k nevolnosti nebo fyzickému nepohodlí.* Nepoužívejte k jiným účelům, než je popsáno v návodu k použití Jinak může dojít k nehodě nebo poruše.* Nepoužívejte elektrodu s odštipnutým nebo poškozeným povrchem.

★ Nepoužívejte jej pro děti nebo osoby, které nemají vyjadřovací schopnosti, jinak může způsobit nehodu nebo způsobit nepohodlí.* Nepoužívejte jej na místě s vysokou vlhkostí, jako je koupelna, nebo jej nepoužívejte při koupání Jinak můžete dostat silný elektrický šok a poškodit výrobek.

* Nepoužívejte ji, když spíte.

*Nepoužívejte jej při řízení auta.

*Nepřikládejte elektrodu na postižené místo po dlouhou dobu, jinak může dojít k zánětu kůže.

★ Při masáži nepoužívejte kovové části opasků, náhrdelníků, nedotýkejte se elektrody, jinak můžete dostat silný elektrický šok.

* Nepoužívejte výrobek na stejném místě déle než 30 minut, protože to může způsobit únavu svalů v místě masáže a způsobit tak fyzické nepohodlí. ★ Tento výrobek používejte správně a na krční páteři. Noste jej symetricky, jinak může dojít k nehodě nebo fyzickému nepohodlí.

*Při dlouhodobé práci bude povrch výrobku horký, což je normální.

Návrh

***Nepoužívejte ani neskladujte tento výrobek na následujících místech:**

Místa vystavená vysokým teplotám a vlhkosti

Místa, kde se vyskytuje voda

prašná místa

Místa náchylná k vibračním otřesům

Místa se silným elektromagnetickým zářením

Packing List

Massager*1

USB*1

User Manual*1

VAROVÁNÍ A BEZPEČNOSTNÍ POKYNY:

PŘI POUŽÍVÁNÍ JAKÉHOKOLI SPOTŘEBIČE JE TŘEBA VŽDY DODRŽOVAT ZÁKLADNÍ BEZPEČNOSTNÍ OPATŘENÍ:

- READ VŠECHNY POKYNY PŘED POUŽITÍM.
- FOR DOMÁCÍ INTERIÉR
- NOT PRO KOMERČNÍ POUŽITÍ.
- BEFORE POUŽITÍ, DŮKLADNĚ ZKONTROLUJTE, ZDA NENÍ POŠKOZENÝ, A V PŘÍPADĚ ZJIŠTĚNÍ ZÁVAD JEJ NEPOUŽÍVEJTE. DBEJTE NA TO, ABYSTE SPOTŘEBIČ NEUPUSTILI, PROTOŽE SILNÉ NÁRAZY MOHOU ZPŮSOBIT VNITŘNÍ POŠKOZENÍ.
- THE POUŽITÍ JAKÉHOKOLI PŘÍSLUŠENSTVÍ NEBO NÁSTAVCŮ, KTERÉ NEJSOU DOPORUČENY SPOLEČNOSTÍ COOPERS OF STORTFORD, MŮŽE ZPŮSOBIT ZRANĚNÍ A ZRUŠIT PLATNOST PŘÍPADNÉ ZÁRUKY.
- DO NEUMISŤUJTE NA ZDROJE TEPLA ANI DO JEJICH BLÍZKOSTI.
- DO PŘI POUŽÍVÁNÍ NIJAK NEZAKRÝVEJTE, PROTOŽE TO MŮŽE ZPŮSOBIT PŘEHŘÁTÍ.
- DO NEPOUŽÍVEJTE TENTO SPOTŘEBIČ K JINÝM ÚČELŮM, NEŽ KE KTERÝM JE URČEN.
- NECHTE PŘÍSTROJ ZAPNUTÝ NEBO BEZ DOZORU. DO NOT USE THIS APPLIANCE FOR ANY OTHER USE THAN THE INTENDED USE IT IS DESIGNED FOR.
- DO NOT LEAVE SWITCHED ON OR UNATTENDED.

BATERIE

- **ALWAYS POUŽÍVAT ALKALICKÉ BATERIE. NEPOUŽÍVEJTE LITHIOVÉ BATERIE.**
- **OBSAHUJE KNOFLÍKOVÉ BUŇKY**

- **VAROVÁNÍ PŘED BATERIEMI: UCHOVÁVEJTE MIMO DOSAH DĚTÍ. PŘI POŽITÍ NEBO VNIKnutí DO KTERÉKOLI ČÁSTI TĚLA OKAMŽITĚ VYHLEDEJTE LÉKAŘSKOU POMOC.**
- INSTALL BATERIE V SOULADU S JEJICH SYMBOLY POLARITY. NEVKLÁDEJTE BATERIE OBRÁCENĚ.
- DO NEZKRATUJTE PÓLY BATERÍ.
- REMOVE BATERIE, POKUD JSOU PONECHÁNY DELŠÍ DOBU.
- **UCHOVÁVEJTE BATERIE MIMO DOSAH DĚTÍ A DOMÁCÍCH ZVÍŘAT.**
- DO NEMÍCHEJTE POUŽITÉ A NOVÉ BATERIE.
- **NIKDY NEVHAZUJTE BATERIE DO OHNĚ.**
- BATTERY LIKVIDACE, POUŽITÉ NEBO PROŠLÉ BATERIE MUSÍ BÝT ZLIKVIDOVÁNY A RECYKLOVÁNY V SOULADU S PŘEDPISY MÍSTNÍCH ÚŘADŮ.
- FOLLOW BEZPEČNOSTNÍ POKYNY, POKYNY PRO POUŽÍVÁNÍ A LIKVIDACI OD VÝROBCE BATERÍ.



POKYNY PRO PÉČI A ČIŠTĚNÍ

- ALWAYS PŘED ČIŠTĚNÍM VYPNĚTE A VYJMĚTE BATERIE.
- DO NEPONOŘUJTE DO VODY.
- DO K ČIŠTĚNÍ TOHOTO SPOTŘEBIČE NEPOUŽÍVEJTE ABRAZIVNÍ ČISTICÍ PROSTŘEDKY ANI OSTRÉ NÁČINÍ.
- WIPE POVRCHY ČISTĚTE MĚKKÝM SUCHÝM HADŘÍKEM. PŘED DALŠÍM POUŽITÍM DŮKLADNĚ VYSUŠTE.
- STORE SPOTŘEBIČ UMÍSTĚTE NA CHLADNÉ A SUCHÉ MÍSTO.


LIKVIDACE BATERIÍ

- SPENT NEBO KNOFLÍKOVÉ ČLÁNKY S PROŠLOU DOBOU POUŽITELNOSTI MUSÍ BÝT BEZPEČNĚ ZLIKVIDOVÁNY MIMO DOSAH DĚTÍ A RECYKLOVÁNY V SOULADU S PŘEDPISY MÍSTNÍCH ÚŘADŮ.
- FOLLOW BEZPEČNOSTNÍ POKYNY, POKYNY PRO POUŽITÍ A LIKVIDACI OD VÝROBCE BATERIÍ.

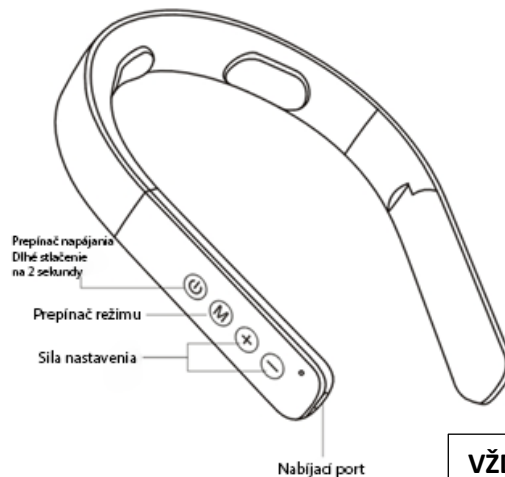
DISPOZICE

- Coopers of Stortford používá recyklovatelné nebo recyklované obaly, kde je to možné.
- Všechny obaly, papír a kartony likvidujte v souladu s předpisy místních úřadů o recyklaci.
- Po skončení životnosti výrobku se informujte o jeho likvidaci v recyklačním středisku pro domácí odpad, které je autorizováno místním úřadem.
- Plasty, polyetylenové sáčky - jsou vyrobeny z následujících recyklovatelných plastů.



| | |
|--------------|--|
| Kód a symbol |  OTHER |
| vtyp plastu | Uvedte prosím (zahrnuje ABS, nylon) |

SLOVAK INSTRUCTIONS



**VŽDY POUŽÍVAJTE ALKALICKÉ BATÉRIE.
NEPOUŽÍVAJTE LÍTIOVÉ BATÉRIE.**

Podrobnosti o napájaní: Typ batérie a podrobnosti: LI-ion 500MAH
Podrobnosti o napätí: 3,7 V 5 W
Zahrnuté / nezahrnuté: V CENE

Príslušenstvo: Kábel USB

Pred začatím práce si dôkladne prečítajte tento návod na obsluhu a uistite sa, že ste sa oboznámili s obsluhou vášho nového SKLADACIEHO MASÉRA NA KRK EMS.

Spôsob prevádzky

1 Prevádzkový režim pred POUŽITÍM:

Pred použitím najprv navlhčite pokožku krčnej chrbtice mokrým uterákom a potom výrobok priložte na krk, elektródu priblížte k pokožke a nastavte vhodnú intenzitu a režim masáže. Potom výrobok priložte okolo krku, urobte elektródu blízko pokožky krčnej chrbtice, nastavte polohu, nastavte intenzitu a režim.

2 Spustenie a vypnutie:

2.1 Tlačidlo Longl"Ⓛ" na hostiteľovi produktu stlačte na dve sekundy, hostiteľ sa zapne (modré svetlo svieti, keď počujete zvuk "di") a vstúpi do predvoleného režimu, predvoleného prevodového stupňa (1st gear).

3.1 Po zapnutí hostiteľa produktu krátkym stlačením tlačidla režimu prepnete režimy. V režime je 15 režimov, ktoré sa raz zvýšia a 15 režimov možno cyklicky prepínať (Poznámka: režim M¹, režim M2, režim M3, režim M4... režim M15).

1.4 Voľba rýchlosti (intenzity). Pri každom stlačení budete počuť pípnutie, sila sa zvýši o jednu úroveň a sila sa rozdelí na 20 úrovní (1,2...20). opätovným stlačením úrovne "+" pri rýchlosti 20 sa ozvú dve pípnutia, rýchlosť zostane nezmenená a úroveň 20 sa zachová.

4.2 "-" na hlavnej jednotke výrobku je tlačidlo na zníženie sily. Pri každom jeho stlačení sa počujete pípnutie, intenzita sa zníži o jednu úroveň a sila sa rozdelí na 20 úrovní (20,19,18...···

1) a sila je 1 Stlačte súbor "-" súčasne, aby sa ozvali dve pípnutia, intenzita zostane nezmenená a úroveň 1 sa zachová.5 Možnosti ohrevu

5.1 Krátkym stlačením tlačidla"" na hlavnej jednotke výrobku zapnete tlačidlo ohrevu, stlačením tlačidla spínača zapnete funkciu ohrevu hlavnej jednotky s pípnutím a zapnutím funkcie ohrevu hlavnej jednotky s dvoma pípnutiami a postupne dosiahne 42° v priebehu 5 sekúnd. Konštantná teplota. Opäť krátko stlačte tlačidlo "Ⓞ" na hlavnej jednotke výrobku a funkcia ohrevu sa so zvukovým signálom zastaví.

6 Funkcia časovania

6.1 Výrobok má automatický 15-minútový časovač. Výrobok sa po 15 minútach vypne. Odporúča sa používať tento prvok maximálne 30 minút každý deň.

7 Nízkonapäťový alarm a nabíjanie

7.1 Alarm nízkeho napätia: Keď je výrobok nedostatočne napájaný, modrá kontrolka rýchlo bliká (frekvencia 3 krát za sekundu), vložte jeden koniec nabíjacieho kábla do nabíjacieho portu výrobku a druhý koniec do nabíjačky mobilného telefónu

Počas nabíjania bliká červená kontrolka, keď je plná, červená kontrolka zostane svietiť. Počas nabíjania nie je možné výrobok používať.

7.2 Hostiteľská batéria: polymérová lítiová batéria, kapacita: 450 mAh, s ochrannou doskou.

Aktuálna údržba

*Pri čistení a údržbe tohto výrobku vypnite prístroj, očistite elektródu vlhkou papierovou utierkou a pri jej obzvlášť znečistení ju utrite a vydezinfikujte trochu lekárskeho liehu (75 %koncentrácie alkoholu).

★ Pri každodennej údržbe používajte neutrálny čistiaci prostriedok a mäkkú handričku na utieranie, nepoužívajte

korozívne čistiace prostriedky, nedávajte ich do vody na namáčanie alebo oplachovanie.

Riešenie problémov

* Ak máte problémy s používaním výrobku, pozrite si nasledujúce tipy a riešenia:

*Ak je výrobok stále v poruchovom stave alebo ho nemožno používať, vypnite napájanie.

★ Používatelia by nemali výrobok sami rozoberať ani opravovať.

Samotná demontáž alebo oprava spôsobí poškodenie

výrobok a spôsobí neplatnosť záruky. Spoločnosť nenesie zodpovednosť za žiadne následky, ktoré tým vzniknú.

ČASTO KLADENÉ OTÁZKY

Príčina/riešenie

Nemožnosť spustenia systému 1.Low power 2.No power for remote control

Skontrolujte pripojenie

Žiadny pocit masáže

1.Uistite sa, že sa elektródy dotýkajú pokožky a pokožka je čistá

2.Nastavte intenzitu

Brnenie

1.Čas používania je príliš dlhý, odporúča sa raz 15 minút, dvakrát denne

2.Znížte intenzitu masáže

3.kožná alergia, prestaňte používať

Slabé

1.Adjust polohu kontaktu

2.Cleanse pokožku a produkt

3.Increase intenzitu

Bezpečnostné opatrenia

Nebezpečenstvo

*Prosím, nikdy nepoužívajte výrobok s nasledujúcimi zdravotníckymi elektronickými zariadeniami:

Srdcové kardiostimulátory a iné implantovateľné lekárske elektronické zariadenia;

2. Umelým srdcom a pľúcami a inými lekárske elektronickými zariadeniami na podporu života;

3.elektrokardiografmi a inými lekárske elektronickými prístrojmi;

*Tieto lekárske elektronické prístroje môžu spôsobiť poruchy a môžu ohroziť život.

*Ak pacient použije vysokofrekvenčné chirurgické zariadenie a výrobok na telo súčasne, elektróda výrobku môže spôsobiť popáleniny a poškodenie výrobku.

★ Ak sa výrobok používa v blízkosti (1M) krátkovlnného alebo mikrovlnného terapeutického zariadenia, výstup výrobku môže byť nestabilný. * Elektróda by mala počas liečby zabrániť kontaktu s ranami a jazvami.
★ Pri používaní výrobku neumiestňujte elektródu do blízkosti hrudníka srdca, inak sa zvýši riziko fibrilácie srdca

Keď ho používa iný používateľ, pred použitím vyčistite elektródu na výrobku.

★ Pri používaní výrobku elektródu pevne a rovnomerne prilepte na pokožku * Elektróda tohto výrobku má funkciu generovania tepla. Pri čase horúceho obkladu (viac ako 15 minút) môže spôsobiť popáleniny pri nízkej teplote.

* Ak sa počas používania alebo po ňom necítite dobre, prestaňte ho používať a vyhľadajte lekársku pomoc.

*V nasledujúcich prípadoch sa pred použitím poraďte so svojím lekárom:

Pacienti, ktorí sa liečia a pociťujú nepohodlie.

2.Pacienti s abnormálnymi srdcovými a mozgovými nervami

3.Pacienti, ktorých telesná teplota presahuje 38 stupňov (obdobie horúčky).

4.Pacienti s infekčnými ochoreniami.

6.Pacienti liečení liekmi

7.Pacienti s abnormálnym krvným tlakom.

8.Pacienti, ktorí nemôžu slobodne vyjadriť svoje želanie.

9.Pacienti s poruchou zmyslového vnímania v dôsledku príliš vysokých porúch periférneho krvného obehu, napríklad cukrovky.

10.Pacienti s kožnými alergiami na elektródy z nehrdzavejúcej ocele.

★ Použitie za týchto podmienok je zakázané:

Pacienti so zhubným nádorom

2.Pacienti so sklonom ku krvácaniu

4.Akútny hnisavý zápal

6.Pacienti s kovovým implantátom

7.V blízkosti srdca

*Neaplikujte v blízkosti srdca, nad krkom, hlavou, ústami, pohlavnými orgánmi alebo pri kožných ochoreniach a súčasne neošetrujte chodidlá Okrem toho pri používaní nestláčajte vnútorné orgány. V opačnom prípade môže dôjsť k nehode alebo fyzickým ťažkostiam.

★ Nepoužívajte s inými zdravotníckymi pomôckami alebo viac ako 2 výrobkami V opačnom prípade môže dôjsť k nevoľnosti alebo fyzickým ťažkostiam * Nepoužívajte na iné účely, ako sú opísané v návode na použitie V opačnom prípade môže dôjsť k nehode alebo poruche * Nepoužívajte elektródu s odlomeným alebo poškodeným povrchom.

★ Nepoužívajte ju pre deti alebo osoby, ktoré nemajú vyjadrovacie schopnosti, inak môže spôsobiť nehodu alebo spôsobiť nepríjemné pocity.* Nepoužívajte ju na mieste s vysokou vlhkosťou ,napríklad v kúpeľni, alebo ju nepoužívajte počas kúpania Inak môžete dostať silný elektrický šok a poškodiť výrobok.

* Nepoužívajte ho, keď spíte.

* Nepoužívajte ho počas jazdy autom

*Neprikladajte elektródu na postihnuté miesto na dlhší čas, inak môže spôsobiť zápal kože.

★ Pri masáži nepoužívajte kovové časti opaskov, náhrdelníkov, nedotýkajte sa elektródy, inak môžete dostať silný elektrický šok.

*★ Nepoužívajte výrobok na tom istom mieste dlhšie ako 30 minút, pretože to môže spôsobiť únavu svalov v mieste masáže a spôsobiť fyzické nepohodlie. ★ Tento výrobok noste správne a používajte ho na krčnú chrbticu. Noste ho symetricky V opačnom prípade môže dôjsť k nehode alebo fyzickému nepohodliu.

*Keď výrobok pracuje dlhší čas, povrch bude horúci, čo je normálne.

Návrh

* **Nepoužívajte ani neskladujte tento výrobok na nasledujúcich miestach:**

miestach vystavených vysokým teplotám a vlhkosti

Miesta s vodou

prašné miesta

Miesta náchylné na vibračné nárazy

Miesta so silným elektromagnetickým žiarením

Baliaci zoznam

Masážny prístroj*1

USB*1

Návod na použitie*1

UPOZORNENIA A BEZPEČNOSTNÉ POKYNY:

PRI POUŽÍVANÍ AKÉHOKOĽVEK SPOTREBIČA BY SA MALI VŽDY DODRŽIAVAŤ ZÁKLADNÉ BEZPEČNOSTNÉ OPATRENIA:

- READ VŠETKY POKYNY PRED POUŽITÍM.
- FOR DOMÁCE VNÚTORNÉ
- NOT NA KOMERČNÉ POUŽITIE.
- BEFORE POUŽITIE, DÔKLADNE SKONTROLUJTE, ČI NIE JE POŠKODENÝ A V PRÍPADO ZISTENIA NEDOSTATKOV HO NEPOUŽÍVAJTE. DBAJTE NA TO, ABY STE SPOTREBIČ NEUPUSTILI, PRETOŽE SILNÉ NÁRAZY MÔŽU SPÔSOBIŤ VNÚTORNÉ POŠKODENIE.
- THE POUŽÍVANIE AKÉHOKOĽVEK PRÍSLUŠENSTVA ALEBO PRÍDAVNÝCH ZARIADENÍ, KTORÉ NEODPORUČA SPOLOČNOSŤ COOPERS OF STORTFORD, MÔŽE SPÔSOBIŤ ZRANENIA A ZRUŠIŤ PLATNOSŤ PRÍPADNEJ ZÁRUKY.
- DO NEUMIESTŇUJTE NA ZDROJE TEPLA ANI DO ICH BLÍZKOSTI.
- DO POČAS POUŽÍVANIA NIJAKO NEZAKRÝVAJTE, PRETOŽE TO MÔŽE SPÔSOBIŤ PREHRIATIE.
- DO NEPOUŽÍVAJTE TENTO SPOTREBIČ NA INÉ POUŽITIE, NEŽ NA AKÉ JE URČENÝ.
- NECHAŤ ZAPNUTÝ ALEBO BEZ DOZORU.

BATÉRIE

- **ALWAYS POUŽÍVAŤ ALKALICKÉ BATÉRIE. NEPOUŽÍVAJTE LÍTIOVÉ BATÉRIE.**
- **OBSAHUJE GOMBÍKOVÉ BUNKY**

- **BATTERY UPOZORNENIE: UCHOVÁVAJTE MIMO DOSAHU DETÍ. V PRÍPADO POŽITIA ALEBO UMIESTNENIA DO KTOREJKOĽVEK ČASTI TELA OKAMŽITE VYHĽADAJTE LEKÁRSKU POMOC.**
- INSTALL BATÉRIE V SÚLADE S ICH SYMBOLMI POLARITY. BATÉRIE NEVKLADAJTE OPAČNE.
- DO NESKRATUJTE PÓLY BATÉRIE.
- REMOVE BATÉRIE, AK ICH PONECHÁTE DLHŠÍ ČAS.
- **KEEP BATÉRIE MIMO DOSAHU DETÍ A DOMÁCICH ZVIERAT.**
- DO NEMIEŠAJTE POUŽITÉ A NOVÉ BATÉRIE.
- **NIKDY NEVYHADZUJTE BATÉRIE DO OHŇA.**
- BATTERY LIKVIDÁCIU, POUŽITÉ BATÉRIE ALEBO BATÉRIE S UPLYNUTOU DOBOU ŽIVOTNOSTI JE POTREBNÉ ZLIKVIDOVAŤ A RECYKLOVAŤ V SÚLADE S PREDPISMI MIESTNYCH ÚRADOV.
- FOLLOW POKYNY VÝROBCU BATÉRIÍ TÝKAJÚCE SA BEZPEČNOSTI, POUŽÍVANIA A LIKVIDÁCIE.



POKYNY NA STAROSTLIVOSŤ A ČISTENIE

- ALWAYS PRED ČISTENÍM VYPNITE A VYBERTE BATÉRIE.
- DO NEPONÁRAJTE DO VODY.

- DO NA ČISTENIE TOHTO SPOTREBIČA NEPOUŽÍVAJTE ABRAZÍVNE ČISTIACE PROSTRIEDKY ANI OSTRÉ NÁSTROJE.
- WIPE POVRCHY ČISTITE MÄKKOU SUCHOU HANDRIČKOU. PRED ĎALŠÍM POUŽITÍM DÔKLADNE VYSUŠTE.
- STORE SPOTREBIČ UMIESTNITE NA CHLADNÉ A SUCHÉ MIESTO.


LIKVIDÁCIA BATÉRIÍ

- SPENT ALEBO GOMBÍKOVÉ ČLÁNKY S UPLYNUTOU DOBOU POUŽITEĽNOSTI MUSIA BYŤ BEZPEČNE ZLIKVIDOVANÉ MIMO DOSAHU DETÍ A RECYKLOVANÉ V SÚLADE S PREDPISMI MIESTNYCH ORGÁNOV.
- FOLLOW POKYNY VÝROBCU BATÉRIÍ TÝKAJÚCE SA BEZPEČNOSTI, POUŽÍVANIA A LIKVIDÁCIE.

DISPOZÍCIA

- Coopers of Stortford používa recyklovateľné alebo recyklované obaly, kde je to možné.
- Všetky obaly, papier a kartóny zlikvidujte v súlade s predpismi miestneho úradu o recyklácii.
- Po skončení životnosti výrobku sa informujte o jeho likvidácii v miestnom recyklačnom stredisku pre domový odpad, ktoré je autorizované miestnym úradom.
- Plasty, polyetylénové vrecká - sú vyrobené z týchto recyklovateľných plastov.



| | |
|--------------|---|
| Kód a symbol |  OTHER |
| vtyp plastu | Uved'te (zahŕňa ABS, nylon) |

CUSTOMER SERVICES:

Distributed by / Verteilt durch / Distribué par.

UK: The Enterprise Department Ltd.

11 Bridge Street, Bishops Stortford, Herts, UK, CM23 2JU

Tel: 0330 331 0300



NI/EU:

D.S.B. LD, 160 Bd. de Fourmies, 59100 Roubaix, France

Tel: (+44) 1279 701269



DE/FR/CZ/SK:

3Pagen Versand und Handelsges. mbH

St. Jöris Strasse 16-28

52477 Alsdorf

Tel: +49(0)2404/980-204

kontakt@3pagen.de