

FAIRY SILHOUETTE STAKE WITH SOLAR LANTERN

Item codes:M326 /609180

Instructions for Use

v001: 24/11/23

Please read and retain these instructions for future reference

GAINSBOROUGH
Garden & Wildlife

ENGLISH INSTRUCTIONS



Dimensions: 24cm Length *7cm Width*52cm Height

Material: Iron and Solar

Battery: 1x Ni-MH AA 300mAh 1.2V, REPLACABLE, Rechargeable

Each Lantern included 1 x Warm White LED Lights

Please read this instruction manual thoroughly before starting and ensure you are familiar with the operation of your new Fairy Silhouette stake with solar lantern.

BEFORE FIRST USE: Remove the protective film from the solar panel.

CHARGING AND OPERATION:

1. Set button to "ON" position for charging and charge by placing it under direct sunlight for at least 8 hours.
2. The light will work automatically. It will charge under direct sunlight during the daytime and illuminate at night.

NOTE: In order to verify that the button is correctly in the "ON" position, cover the solar panel with your hand and light should turn "ON" automatically.

IMPORTANT:

1. Placed the item in an area where it can get direct sunlight.
2. Leave the button to "ON" position.
3. Select an outdoor location away from other light sources at night, such as streetlights. It may cause the product not to turn on automatically at night.
4. Duration of light depends on solar product's level of sunshine exposure, geographical locations, weather conditions and the hours of daylight.



ON/OFF

**ALWAYS USE ALKALINE BATTERIES.
DO NOT USE LITHIUM BATTERIES.**

WARNINGS AND SAFETY INSTRUCTIONS:

WHEN USING ANY APPLIANCE, BASIC SAFETY PRECAUTIONS SHOULD ALWAYS BE FOLLOWED:

- READ ALL INSTRUCTIONS BEFORE USE.
- FOR DOMESTIC OUTDOOR USE.
- NOT FOR COMMERCIAL USE.
- BEFORE USE, CHECK THOROUGHLY FOR ANY DEFECTS AND DO NOT USE IF DEFECTS ARE FOUND. TAKE CARE NOT TO DROP THE APPLIANCE AS HEAVY IMPACTS MAY CAUSE INTERNAL DAMAGE.
- THE USE OF ANY ACCESSORY OR ATTACHMENTS NOT RECOMMENDED BY COOPERS OF STORTFORD MAY CAUSE INJURIES AND INVALIDATE ANY WARRANTY YOU MAY HAVE.
- DO NOT PLACE ON OR NEAR HEAT SOURCES.
- DO NOT COVER THE ITEM IN ANY WAY WHEN IN USE AS THIS MAY CAUSE OVERHEATING.
- DO NOT USE THIS APPLIANCE FOR ANY OTHER USE THAN THE INTENDED USE IT IS DESIGNED FOR.
- DO NOT LEAVE SWITCHED ON OR UNATTENDED.

BATTERIES

- **ALWAYS USE ALKALINE BATTERIES. DO NOT USE LITHIUM BATTERIES**
- **BATTERY WARNING: KEEP OUT OF REACH OF CHILDREN. IF SWALLOWED OR PLACED INSIDE ANY PART OF THE BODY SEEK IMMEDIATE MEDICAL ATTENTION.**
- INSTALL BATTERIES IN ACCORDANCE WITH ITS POLARITY SYMBOLS. DO NOT FIT BATTERIES IN REVERSE.
- DO NOT SHORT CIRCUIT THE BATTERY TERMINALS.
- REMOVE THE BATTERIES IF LEFT FOR LONG PERIODS.
- **KEEP BATTERIES AWAY FROM CHILDREN AND PETS.**
- DO NOT MIX USED AND NEW BATTERIES.
- **NEVER DISPOSE OF BATTERIES IN A FIRE.**
- BATTERY DISPOSAL, SPENT OR EXPIRED BATTERIES MUST BE DISPOSED OF AND RECYCLED IN COMPLIANCE WITH YOUR LOCAL AUTHORITY REGULATIONS.
- FOLLOW THE BATTERY MANUFACTURER'S SAFETY, USAGE, AND DISPOSAL INSTRUCTIONS.

CARE AND CLEANING INSTRUCTIONS

- ALWAYS SWITCH OFF AND REMOVE BATTERIES BEFORE CLEANING.
- DO NOT IMMERSE IN WATER.
- DO NOT USE ABRASIVE CLEANERS OR SHARP UTENSILS TO CLEAN THIS APPLIANCE.
- WIPE SURFACES WITH A SOFT DRY CLOTH. DRY THOROUGHLY BEFORE FURTHER USE.
- STORE THE APPLIANCE IN A COOL, DRY PLACE.

MAINTENANCE AND TROUBLESHOOTING:

1. Make sure the switch is set to "ON" position.
2. Keep the solar panel clean.
3. Battery 1pc AA "1.2v 300Mah, Ni-MH, Rechargeable, Non-replaceable).

BATTERY DISPOSAL


- SPENT OR EXPIRED BUTTON CELLS MUST BE DISPOSED SAFELY AWAY FROM CHILDREN ACCESS AND RECYCLED IN COMPLIANCE WITH YOUR LOCAL AUTHORITY REGULATIONS.
 - FOLLOW THE BATTERY MANUFACTURER'S SAFETY, USAGE, AND DISPOSAL INSTRUCTIONS.

DISPOSAL

- Coopers of Stortford use recyclable or recycled packaging where possible.
- Please dispose of all packaging, paper, cartons, packaging in accordance with your local recycling regulations.
- At the end of the product's lifespan please check with your local council authorised household waste recycling centre for disposal.



Plastics, polybags – this is made from the following recyclable plastic.

Code & Symbol	 A recycling symbol consisting of three chasing arrows forming a triangle. In the center of the triangle is the number 5. Below the triangle are the letters PP.
Type of Plastic	Polypropylene

GERMAN INSTRUCTIONS



Abmessungen: 24cm Länge *7cm Breite*52cm Höhe

Material: Eisen und Solar

Batterie: 1x Ni-MH AA 300mAh 1.2V, ERNEUERBAR, wiederaufladbar

Jede Laterne enthält 1 x warmweiße LED-Lichter

**VERWENDEN SIE IMMER ALKALIBATTERIEN.
VERWENDEN SIE KEINE LITHIUM-BATTERIEN.**

Bitte lesen Sie diese Bedienungsanleitung vor der Inbetriebnahme sorgfältig durch und machen Sie sich mit der Bedienung Ihres neuen Fairy Silhouette Pfahls mit Solarlaterne vertraut.

VOR DEM ERSTEN GEBRAUCH: Entfernen Sie die Schutzfolie vom Solarmodul.

AUFLADUNG UND BETRIEB:

1. Stellen Sie die Taste zum Aufladen auf die Position "ON" und laden Sie das Gerät mindestens 8 Stunden lang unter direkter Sonneneinstrahlung auf.
2. Das Licht funktioniert automatisch. Es wird tagsüber unter direktem Sonnenlicht aufgeladen und leuchtet nachts.

ANMERKUNG: Um zu überprüfen, ob die Taste richtig auf "ON" steht, bedecken Sie das Solarmodul mit der Hand und das Licht sollte automatisch angehen.

WICHTIG:

1. Stellen Sie das Gerät an einem Ort auf, an dem es direktem Sonnenlicht ausgesetzt ist.
2. Lassen Sie die Taste in der Position "ON".
3. Wählen Sie einen Standort im Freien, der nachts von anderen Lichtquellen, wie z. B. Straßenlaternen, entfernt ist. Dies kann dazu führen, dass sich das Gerät nachts nicht automatisch einschaltet.
4. Die Dauer des Lichts hängt von der Sonneneinstrahlung, der geografischen Lage, den Wetterbedingungen und den Tageslichtstunden des Produkts ab.



ON/AUS

WARNUNGEN UND SICHERHEITSHINWEISE:

BEI DER VERWENDUNG EINES GERÄTS SOLLTEN IMMER GRUNDLEGENDE SICHERHEITSVORKEHRUNGEN GETROFFEN WERDEN:

- LESEN SIE VOR DEM GEBRAUCH ALLE ANWEISUNGEN.
- FÜR DEN HÄUSLICHEN GEBRAUCH IM FREIEN.
- NICHT ZUR KOMMERZIELLEN NUTZUNG.
- ÜBERPRÜFEN SIE DAS GERÄT VOR DEM GEBRAUCH GRÜNDLICH AUF EVENTUELLE MÄNGEL UND VERWENDEN SIE ES NICHT, WENN SIE MÄNGEL FESTSTELLEN. ACHTEN SIE DARAUF, DAS GERÄT NICHT FALLEN ZU LASSEN, DA SCHWERE STÖSSE INNERE SCHÄDEN VERURSACHEN KÖNNEN.
- DIE VERWENDUNG VON ZUBEHÖR ODER ANBAUGERÄTEN, DIE NICHT VON COOPERS OF STORTFORD EMPFOHLEN WERDEN, KANN ZU VERLETZUNGEN FÜHREN UND DIE GARANTIE FÜR SIE UNGÜLTIG MACHEN.
- NICHT AUF ODER IN DER NÄHE VON WÄRMEQUELLEN AUFSTELLEN.
- DECKEN SIE DAS GERÄT NICHT AB, WENN SIE ES BENUTZEN, DA DIES ZU ÜBERHITZUNG FÜHREN KANN.
- VERWENDEN SIE DIESES GERÄT NICHT FÜR ANDERE ALS DIE VORGESEHENEN VERWENDUNGSZWECKE.
- NICHT EINGESCHALTET ODER UNBEAUF SICHTIGT LASSEN.

BATTERIEN

- **VERWENDEN SIE IMMER ALKALIBATTERIEN. VERWENDEN SIE KEINE LITHIUM-BATTERIEN**
- **BATTERIEWARNUNG: AUSSERHALB DER REICHWEITE VON KINDERN AUFBEWAHREN. BEI VERSCHLUCKEN ODER EINDRINGEN IN EINEN KÖRPERTEIL SOFORT EINEN ARZT AUFSUCHEN.**
- SETZEN SIE DIE BATTERIEN ENTSPRECHEND DEN POLARITÄTSSYMBOLN EIN. BATTERIEN NICHT VERKEHRT HERUM EINBAUEN.
- SCHLIESSEN SIE DIE BATTERIEPOLE NICHT KURZ.
- NEHMEN SIE DIE BATTERIEN HERAUS, WENN SIE LÄNGERE ZEIT NICHT BENUTZT WERDEN.
- HALTEN SIE DIE BATTERIEN VON KINDERN UND HAUSTIEREN FERN.
- MISCHEN SIE KEINE GEBRAUCHTEN UND NEUEN BATTERIEN.
- WERFEN SIE BATTERIEN NIEMALS IN EIN FEUER.
- BATTERIEENTSORGUNG, VERBRAUCHTE ODER ABGELAUFENE BATTERIEN MÜSSEN UNTER BEACHTUNG DER ÖRTLICHEN BEHÖRDLICHEN VORSCHRIFTEN ENTSORGT UND RECYCLT WERDEN.
- BEFOLGEN SIE DIE SICHERHEITS-, GEBRAUCHS- UND ENTSORGUNGSANWEISUNGEN DES BATTERIEHERSTELLERS.

PFLEGE- UND REINIGUNGSHINWEISE

- VOR DER REINIGUNG IMMER DIE BATTERIEN AUSSCHALTEN UND ENTFERNEN.
- NICHT IN WASSER EINTAUCHEN.
- VERWENDEN SIE KEINE SCHEUERMITTEL ODER SCHARFE GEGENSTÄNDE ZUR REINIGUNG DES GERÄTS.
- WISCHEN SIE DIE OBERFLÄCHEN MIT EINEM WEICHEN, TROCKENEN TUCH AB. TROCKNEN SIE DAS GERÄT VOR DER WEITEREN VERWENDUNG GRÜNDLICH AB.
- LAGERN SIE DAS GERÄT AN EINEM KÜHLEN, TROCKENEN ORT.

WARTUNG UND FEHLERSUCHE:

1. Vergewissern Sie sich, dass der Schalter auf "ON" gestellt ist.
2. Halten Sie das Solarpanel sauber.
3. Batterie 1pc AA "1.2v 300Mah, Ni-MH, wiederaufladbar, nicht austauschbar).

BATTERIEENTSORGUNG

- VERBRAUCHTE ODER ABGELAUFENE KNOPFZELLEN MÜSSEN SICHER UND VOR DEM ZUGRIFF VON KINDERN GESCHÜTZT ENTSORGT UND GEMÄSS DEN VORSCHRIFTEN IHRER ÖRTLICHEN BEHÖRDE RECYCLT WERDEN.
 - BEFOLGEN SIE DIE SICHERHEITS-, GEBRAUCHS- UND ENTSORGUNGSHINWEISE DES BATTERIEHERSTELLERS.

ENTSORGUNG

- Coopers of Stortford verwendet nach Möglichkeit wiederverwertbare oder recycelte Verpackungen.
- Bitte entsorgen Sie alle Verpackungen, Papier, Kartons, Verpackungen in Übereinstimmung mit Ihren örtlichen Recyclingvorschriften.
- Am Ende der Lebensdauer des Produkts erkundigen Sie sich bitte bei Ihrem örtlichen, von der Gemeindeverwaltung autorisierten Hausmüll-Recyclingzentrum nach der Entsorgung.



Kunststoffe, Polybeutel - diese werden aus folgenden recycelbaren Kunststoffen hergestellt.

Code & Symbol	A recycling symbol with the number 5 inside the triangle and the letters 'PP' below it.
Art von Kunststoff	Polypropylen

FRENCH INSTRUCTIONS



Dimensions: 24cm Longueur *7cm Largeur*52cm Hauteur

Matériau : Fer et solaire

Batterie: 1x Ni-MH AA 300mAh 1.2V, REPLACABLE, Rechargeable

Chaque lanterne comprend 1 x LED blanc chaud.

Veuillez lire attentivement ce manuel d'instructions avant de commencer et assurez-vous que vous êtes familiarisé avec le fonctionnement de votre nouveau piquet Fairy Silhouette avec lanterne solaire.

AVANT LA PREMIÈRE UTILISATION: Retirez le film protecteur du panneau solaire.

CHARGEMENT ET FONCTIONNEMENT :

1. Placez le bouton sur la position "ON" pour le chargement et chargez l'appareil en le plaçant sous la lumière directe du soleil pendant au moins 8 heures.
2. La lampe fonctionnera automatiquement. Elle se charge sous la lumière directe du soleil pendant la journée et s'allume la nuit.

REMARQUE : Pour vérifier que le bouton est bien en position "ON", couvrez le panneau solaire avec votre main et la lumière devrait s'allumer automatiquement.

IMPORTANT:

1. Placer l'appareil dans un endroit où il peut être exposé directement à la lumière du soleil.
2. Laisser le bouton en position "ON".
3. Choisissez un emplacement extérieur éloigné d'autres sources de lumière la nuit, telles que les lampadaires. Cela peut empêcher le produit de s'allumer automatiquement la nuit.
4. La durée d'éclairage dépend du niveau d'exposition au soleil du produit solaire, de la situation géographique, des conditions météorologiques et des heures de lumière du jour.



ON/OFF

**UTILISEZ TOUJOURS DES PILES ALCALINES.
NE PAS UTILISER DE PILES AU LITHIUM.**

AVERTISSEMENTS ET CONSIGNES DE SÉCURITÉ:

LORS DE L'UTILISATION D'UN APPAREIL, IL CONVIENT DE TOUJOURS RESPECTER LES MESURES DE SÉCURITÉ DE BASE:

- LIRE TOUTES LES INSTRUCTIONS AVANT L'UTILISATION.
- POUR UN USAGE DOMESTIQUE EN EXTÉRIEUR.
- PAS POUR UN USAGE COMMERCIAL.
- AVANT D'UTILISER L'APPAREIL, VÉRIFIEZ SOIGNEUSEMENT QU'IL N'Y A PAS DE DÉFAUTS ET N'UTILISEZ PAS L'APPAREIL S'IL PRÉSENTE DES DÉFAUTS. VEILLEZ A NE PAS LAISSER TOMBER L'APPAREIL CAR LES CHOCS VIOLENTS PEUVENT CAUSER DES DOMMAGES INTERNES.
- L'UTILISATION D'ACCESSOIRES OU DE PIÈCES JOINTES NON RECOMMANDÉS PAR COOPERS OF STORTFORD PEUT ENTRAÎNER DES BLESSURES ET INVALIDER TOUTE GARANTIE DONT VOUS POURRIEZ BÉNÉFICIER.
- NE PAS PLACER L'APPAREIL SUR OU A PROXIMITÉ D'UNE SOURCE DE CHALEUR.
- NE PAS COUVRIR L'APPAREIL DE QUELQUE FAÇON QUE CE SOIT LORSQU'IL EST UTILISÉ, CAR CELA POURRAIT PROVOQUER UNE SURCHAUFFE.
- NE PAS UTILISER CET APPAREIL POUR UN USAGE AUTRE QUE CELUI POUR LEQUEL IL A ÉTÉ CONÇU.
- NE PAS LAISSER L'APPAREIL ALLUMÉ OU SANS SURVEILLANCE.

BATTERIES

- **UTILISEZ TOUJOURS DES PILES ALCALINES. NE PAS UTILISER DE PILES AU LITHIUM**
- **AVERTISSEMENT CONCERNANT LES PILES : TENIR HORS DE PORTÉE DES ENFANTS. EN CAS D'INGESTION OU DE CONTACT AVEC UNE PARTIE DU CORPS, CONSULTER IMMÉDIATEMENT UN MÉDECIN.**
- INSTALLEZ LES PILES EN RESPECTANT LES SYMBOLES DE POLARITÉ. NE PAS INSTALLER LES PILES À L'ENVERS.
- NE PAS COURT-CIRCUITER LES BORNES DES PILES.
- RETIRER LES PILES EN CAS D'INACTIVITÉ PROLONGÉE.
- **TENIR LES PILES HORS DE PORTÉE DES ENFANTS ET DES ANIMAUX DOMESTIQUES.**
- NE PAS MÉLANGER DES PILES USAGÉES ET DES PILES NEUVES.
- **NE JAMAIS JETER LES PILES AU FEU.**
- LES PILES USAGÉES OU PÉRIMÉES DOIVENT ÊTRE MISES AU REBUT ET RECYCLÉES CONFORMÉMENT AUX RÉGLEMENTATIONS LOCALES.
- SUIVRE LES INSTRUCTIONS DE SÉCURITÉ, D'UTILISATION ET DE MISE AU REBUT DU FABRICANT DE LA PILE.

INSTRUCTIONS D'ENTRETIEN ET DE NETTOYAGE

- TOUJOURS ÉTEINDRE L'APPAREIL ET RETIRER LES PILES AVANT DE LE NETTOYER.
- NE PAS IMMERGER DANS L'EAU.
- NE PAS UTILISER DE PRODUITS ABRASIFS OU D'USTENSILES TRANCHANTS POUR NETTOYER CET APPAREIL.
- ESSUYER LES SURFACES AVEC UN CHIFFON DOUX ET SEC. SÉCHEZ SOIGNEUSEMENT AVANT DE L'UTILISER À NOUVEAU.
- RANGER L'APPAREIL DANS UN ENDROIT FRAIS ET SEC.


L'ENTRETIEN ET LE DÉPANNAGE :

1. S'assurer que l'interrupteur est en position "ON".
2. Maintenez le panneau solaire propre.
3. Batterie 1pc AA "1.2v 300Mah, Ni-MH, Rechargeable, Non-remplaçable).


ÉLIMINATION DES PILES

- LES PILES BOUTON USAGÉES OU PÉRIMÉES DOIVENT ÊTRE ÉLIMINÉES EN TOUTE SÉCURITÉ, HORS DE PORTÉE DES ENFANTS, ET RECYCLÉES CONFORMÉMENT AUX RÉGLEMENTATIONS LOCALES EN VIGUEUR.

- SUIVRE LES INSTRUCTIONS DE SÉCURITÉ, D'UTILISATION ET DE MISE AU REBUT DU FABRICANT DE LA BATTERIE.

<p>ÉLIMINATION</p> <ul style="list-style-type: none"> • Coopers of Stortford utilise des emballages recyclables ou recyclés dans la mesure du possible. • Veuillez vous débarrasser de tous les emballages, papiers, cartons, emballages conformément aux réglementations locales en matière de recyclage. • À la fin de la durée de vie du produit, veuillez vous adresser à votre centre de recyclage des déchets ménagers agréé par la municipalité pour vous en débarrasser. 	
--	---

Plastiques, polybags - ils sont fabriqués à partir des plastiques recyclables suivants.

Code et symbole	
Type de plastique	Polypropylène

CZECH INSTRUCTIONS



Rozměry: Délka 24 cm * šířka 7 cm * výška 52 cm Výška

Materiál: železo a solární

Baterie: 1x Ni-MH AA 300mAh 1,2V, VYMĚNITELNÁ, dobíjecí

Každá lucerna obsahuje 1 x teplé bílé LED světlo.

Před spuštěním si prosím důkladně přečtěte tento návod k použití a ujistěte se, že jste seznámeni s obsluhou svého nového kůlu Fairy Silhouette se solární lucernou.

PŘED PRVNÍM POUŽITÍM: Odstraňte ochrannou fólii ze solárního panelu.

NABÍJENÍ A PROVOZ:

1. Nastavte tlačítko pro nabíjení do polohy "ON" a nabíjejte jej umístěním na přímé sluneční světlo po dobu nejméně 8 hodin.
2. Světlo bude fungovat automaticky. Přes den se bude nabíjet na přímém slunci a v noci svítit.

POZNÁMKA: Pro ověření, zda je tlačítko správně v poloze "ON", zakryjte solární panel rukou a světlo by se mělo automaticky zapnout.

DŮLEŽITÉ:

1. Umístěte položku na místo, kde na ni dopadá přímé sluneční světlo.
2. Tlačítko ponechte v poloze "ON".
3. Vyberte venkovní místo mimo dosah jiných zdrojů světla v noci, například pouličních lamp. To může způsobit, že se výrobek v noci automaticky nezapne.
4. Doba svícení závisí na úrovni vystavení solárního výrobku slunečnímu záření, zeměpisné poloze, povětrnostních podmínkách a době denního světla.



NA/OFF

**VŽDY POUŽÍVEJTE ALKALICKÉ BATERIE.
NEPOUŽÍVEJTE LITHIOVÉ BATERIE.**

VAROVÁNÍ A BEZPEČNOSTNÍ POKYNY:

PŘI POUŽÍVÁNÍ JAKÉHOKOLI SPOTŘEBIČE JE TŘEBA VŽDY DODRŽOVAT ZÁKLADNÍ BEZPEČNOSTNÍ OPATŘENÍ:

- PŘED POUŽITÍM SI PŘEČTĚTE VŠECHNY POKYNY.
- PRO DOMÁCÍ VENKOVNÍ POUŽITÍ.
- NENÍ URČENO PRO KOMERČNÍ POUŽITÍ.
- PŘED POUŽITÍM DŮKLADNĚ ZKONTROLUJTE, ZDA NEMÁ ZÁVADY, A POKUD JE ZJISTÍTE, NEPOUŽÍVEJTE JEJ. DBEJTE NA TO, ABYSTE SPOTŘEBIČ NEUPUSTILI, PROTOŽE SILNÉ NÁRAZY MOHOU ZPŮSOBIT VNITŘNÍ POŠKOZENÍ.
- POUŽITÍ JAKÉHOKOLI PŘÍSLUŠENSTVÍ NEBO NÁSTAVCŮ, KTERÉ NEJSOU DOPORUČENY SPOLEČNOSTÍ COOPERS OF STORTFORD, MŮŽE ZPŮSOBIT ZRANĚNÍ A ZRUŠIT PLATNOST PŘÍPADNÉ ZÁRUKY.
- NEUMISŤUJTE SPOTŘEBIČ NA ZDROJE TEPLA ANI DO JEJICH BLÍZKOSTI.
- PŘI POUŽÍVÁNÍ PŘÍSTROJ NIJAK NEZAKRÝVEJTE, PROTOŽE BY MOHLO DOJÍT K JEHO PŘEHŘÁTÍ.
- NEPOUŽÍVEJTE TENTO SPOTŘEBIČ K JINÝM ÚČELŮM, NEŽ PRO KTERÉ JE URČEN.
- NENECHÁVEJTE PŘÍSTROJ ZAPNUTÝ NEBO BEZ DOZORU.

BATERIE

- **VŽDY POUŽÍVEJTE ALKALICKÉ BATERIE. NEPOUŽÍVEJTE LITHIOVÉ BATERIE**
- **VAROVÁNÍ PŘED BATERIEMI: UCHOVÁVEJTE JE MIMO DOSAH DĚTÍ. V PŘÍPADĚ POŽITÍ NEBO UMÍSTĚNÍ V JAKÉKOLIV ČÁSTI TĚLA OKAMŽITĚ VYHLEDEJTE LÉKAŘSKOU POMOC.**
- BATERIE INSTALUJTE V SOULADU S JEJICH SYMBOLY POLARITY. NEVKLÁDEJTE BATERIE OBRÁCENĚ.
- NEZKRATUJTE PÓLY BATERIÍ.
- POKUD JSOU BATERIE PONECHÁNY DELŠÍ DOBU, VYJMĚTE JE.
- **UCHOVÁVEJTE BATERIE MIMO DOSAH DĚTÍ A DOMÁCÍCH ZVÍŘAT.**
- NEMÍCHEJTE POUŽITÉ A NOVÉ BATERIE.
- **NIKDY NEVHAZUJTE BATERIE DO OHNĚ.**
- LIKVIDACE BATERIÍ, POUŽITÉ NEBO PROŠLÉ BATERIE MUSÍ BÝT ZLIKVIDOVÁNY A RECYKLOVÁNY V SOULADU S PŘEDPISY MÍSTNÍCH ÚŘADŮ.
- DODRŽUJTE BEZPEČNOSTNÍ POKYNY, POKYNY PRO POUŽÍVÁNÍ A LIKVIDACI BATERIÍ OD VÝROBCE.

POKYNY PRO PĚČI A ČIŠTĚNÍ

- PŘED ČIŠTĚNÍM VŽDY VYPNĚTE A VYJMĚTE BATERIE.
- NEPONOŘUJTE DO VODY.
- K ČIŠTĚNÍ TOHOTO SPOTŘEBIČE NEPOUŽÍVEJTE ABRAZIVNÍ ČISTICÍ PROSTŘEDKY ANI OSTRÉ NÁČINÍ.
- POVRCHY OTÍREJTE MĚKKÝM SUCHÝM HADŘÍKEM. PŘED DALŠÍM POUŽITÍM PŘÍSTROJ DŮKLADNĚ VYSUŠTE.
- SPOTŘEBIČ SKLADUJTE NA CHLADNÉM A SUCHÉM MÍSTĚ.

ÚDRŽBA A ŘEŠENÍ PROBLÉMŮ:

1. Zkontrolujte, zda je přepínač nastaven do polohy "ON".
2. Solární panel udržujte v čistotě.
3. Baterie 1ks AA "1,2V 300Mah, Ni-MH, dobíjecí, nevyměnitelná).

LIKVIDACE BATERIÍ


- POUŽITÉ NEBO PROŠLÉ KNOFLÍKOVÉ ČLÁNKY MUSÍ BÝT BEZPEČNĚ ZLIKVIDOVÁNY MIMO DOSAH DĚTÍ A RECYKLOVÁNY V SOULADU S PŘEDPISY MÍSTNÍCH ÚŘADŮ.
 - DODRŽUJTE POKYNY VÝROBCE BATERIE TÝKAJÍCÍ SE BEZPEČNOSTI, POUŽÍVÁNÍ A LIKVIDACE.

DISPOZICE

- Společnost Coopers of Stortford používá recyklovatelné nebo recyklované obaly, kde je to možné.
- Veškeré obaly, papír, kartony, obaly likvidujte v souladu s místními předpisy o recyklaci.
- Po skončení životnosti výrobku se informujte o jeho likvidaci v místním recyklačním středisku pro domácí odpad, které je autorizováno místní radou..



Plasty, polyetylenové sáčky - jsou vyrobeny z těchto recyklovatelných plastů.

Kód a symbol	 PP
Typ plastu	Polypropylen

SLOVAK INSTRUCTIONS



Rozmery: Dĺžka 24 cm * šírka 7 cm * výška 52 cm

Materiál: Materiál: železo a solárna energia

Batéria: 1x Ni-MH AA 300mAh 1,2V, VYMENITEĽNÁ, dobíjacia

Každý lampáš obsahuje 1 x teplé biele LED svetlá

Pred spustením si dôkladne prečítajte tento návod na obsluhu a uistite sa, že ste oboznámení s obsluhou vášho nového kolíka Fairy Silhouette so solárnym svietidlom.

PRED PRVÝM POUŽITÍM: Odstráňte ochrannú fóliu zo solárneho panelu.

NABÍJANIE A PREVÁDZKA:

1. Nastavte tlačidlo na nabíjanie do polohy "ON" a nabíjajte ho umiestnením na priame slnečné svetlo aspoň 8 hodín.
2. Svetlo bude fungovať automaticky. Počas dňa sa bude nabíjať pod priamym slnečným svetlom a v noci bude svietiť.

POZNÁMKA: Ak chcete overiť, či je tlačidlo správne v polohe "ON", zakryte solárny panel rukou a svetlo by sa malo automaticky zapnúť..

DÔLEŽITÉ:

1. Umiestnite položku na miesto, kde na ňu dopadá priame slnečné svetlo.
2. Tlačidlo nechajte v polohe "ON".
3. Vyberte vonkajšie miesto mimo dosahu iných zdrojov svetla v noci, napríklad pouličného osvetlenia. Môže to spôsobiť, že sa výrobok v noci automaticky nezapne.
4. Trvanie svietenia závisí od úrovne vystavenia solárneho výrobku slnečnému žiareniu, zemepisnej polohy, poveternostných podmienok a hodín denného svetla..



ON/OFF

**VŽDY POUŽÍVAJTE ALKALICKÉ BATÉRIE.
NEPOUŽÍVAJTE LÍTIOVÉ BATÉRIE.**

UPOZORNENIA A BEZPEČNOSTNÉ POKYNY:

PRI POUŽÍVANÍ AKÉHOKOL'VEK SPOTREBIČA BY SA MALI VŽDY DODRŽIAVAŤ ZÁKLADNÉ BEZPEČNOSTNÉ OPATRENIA:

- PRED POUŽITÍM SI PREČÍTAJTE VŠETKY POKYNY.
- NA DOMÁCE VONKAJŠIE POUŽITIE.
- NIE JE URČENÉ NA KOMERČNÉ POUŽITIE.
- PRED POUŽITÍM DÔKLADNE SKONTROLUJTE, ČI NIE JE POŠKODENÝ, A V PRÍPADE ZISTENIA NEDOSTATKOV HO NEPOUŽÍVAJTE. DBAJTE NA TO, ABY STE SPOTREBIČ NEUPUSTILI, PRETOŽE SILNÉ NÁRAZY MÔŽU SPÔSOBIŤ VNÚTORNÉ POŠKODENIE.
- POUŽÍVANIE AKÉHOKOL'VEK PRÍSLUŠENSTVA ALEBO PRÍDAVNÝCH ZARIADENÍ, KTORÉ NEODPORÚČA SPOLOČNOSŤ COOPERS OF STORTFORD, MÔŽE SPÔSOBIŤ ZRANENIA A ZRUŠIŤ PLATNOSŤ PRÍPADNEJ ZÁRUKY.
- NEUMIESTŇUJTE NA ZDROJE TEPLA ANI DO ICH BLÍZKOSTI.
- POČAS POUŽÍVANIA SPOTREBIČ NIJAKO NEZAKRÝVAJTE, PRETOŽE TO MÔŽE SPÔSOBIŤ PREHRIATIE.
- NEPOUŽÍVAJTE TENTO SPOTREBIČ NA INÉ POUŽITIE, NEŽ NA AKÉ JE URČENÝ.
- NENECHÁVAJTE HO ZAPNUTÝ ALEBO BEZ DOZORU.

BATÉRIE

- **VŽDY POUŽÍVAJTE ALKALICKÉ BATÉRIE. NEPOUŽÍVAJTE LÍTIOVÉ BATÉRIE**
- **UPOZORNENIE O BATÉRIÁCH: UCHOVÁVAJTE ICH MIMO DOSAHU DETÍ. V PRÍPADE PREHLTNUTIA ALEBO UMIESTNENIA DO AKEJKOL'VEK ČASTI TEĽA OKAMŽITE VYHLADAJTE LEKÁRSKU POMOC.**
- INŠTALUJTE BATÉRIE V SÚLADE S ICH SYMBOLMI POLARITY. BATÉRIE NEVKLADAJTE OPAČNE.
- NEZKRATUJTE PÓLY BATÉRIE.
- AK BATÉRIE PONECHÁTE NA DLHŠÍ ČAS, VYBERTE ICH..
- **UCHOVÁVAJTE BATÉRIE MIMO DOSAHU DETÍ A DOMÁČICH ZVIERAT.**
- NEMIEŠAJTE POUŽITÉ A NOVÉ BATÉRIE.
- **NIKDY NEVYHADZUJTE BATÉRIE DO OHŇA.**
- LIKVIDÁCIA BATÉRIÍ, POUŽITÉ ALEBO VYRADENÉ BATÉRIE MUSIA BYŤ ZLIKVIDOVANÉ A RECYKLOVANÉ V SÚLADE S PREDPISMI MIESTNYCH ÚRADOV.
- DODRŽIAVAJTE BEZPEČNOSTNÉ POKYNY, POKYNY NA POUŽÍVANIE A LIKVIDÁCIU BATÉRIÍ OD VÝROBCU.

POKYNY NA STAROSTLIVOSŤ A ČISTENIE

- PRED ČISTENÍM VŽDY VYPNITE A VYBERTE BATÉRIE.
- NEPONÁRAJTE DO VODY.
- NA ČISTENIE TOHTO SPOTREBIČA NEPOUŽÍVAJTE ABRAZÍVNE ČISTIACE PROSTRIEDKY ANI OSTRÉ NÁRADIE.
- POVRCHY UTIERAJTE MÄKKOU SUCHOU HANDRIČKOU. PRED ĎALŠÍM POUŽITÍM DÔKLADNE VYSUŠTE.
- SPOTREBIČ SKLADUJTE NA CHLADNOM A SUCHOM MIESTE.

ÚDRŽBA A RIEŠENIE PROBLÉMOV:

1. Uistite sa, že je prepínač nastavený do polohy "ON".
2. Solárny panel udržiavajte v čistote.
3. Batéria 1ks AA "1,2V 300Mah, Ni-MH, nabíjateľná, nevymeniteľná).

LIKVIDÁCIA BATÉRIÍ


- POUŽITÉ GOMBÍKOVÉ ČLÁNKY ALEBO ČLÁNKY S UPLYNUTOU DOBOU POUŽITELNOSTI SA MUSIA BEZPEČNE ZLIKVIDOVAŤ MIMO DOSAHU DETÍ A RECYKLOVAŤ V SÚLADE S PREDPISMI MIESTNYCH ORGÁNOV.
 - DODRŽIAVAJTE POKYNY VÝROBCU BATÉRIE TÝKAJÚCE SA BEZPEČNOSTI, POUŽÍVANIA A LIKVIDÁCIE.

DISPOZÍCIA

- Spoločnosť Coopers of Stortford používa recyklovateľné alebo recyklované obaly, ak je to možné.
- Všetky obaly, papier, kartóny, obaly zlikvidujte v súlade s miestnymi predpismi o recyklácii.
- Po skončení životnosti výrobku sa informujte o jeho likvidácii v miestnom recyklačnom centre pre domový odpad, ktoré je autorizované miestnou radou.



Plastics, polybags – this is made from the following recyclable plastic.

Kód a symbol	 PP
Typ plastu	Polypropylén

CUSTOMER SERVICES:

Distributed by / Verteilt durch / Distribué par.

UK: The Enterprise Department Ltd.

11 Bridge Street, Bishops Stortford, Herts, UK, CM23 2JU

Tel: 0330 331 0300

NI/EU:

D.S.B. LD, 160 Bd. de Fourmies, 59100 Roubaix, France

Tel: (+44) 1279 701269

DE/FR/CZ/SK:

3Pagen Versand und Handelsges. mbH

St. Jöris Strasse 16-28

52477 Alsdorf

Tel: +49(0)2404/980-204

