

# NAIL CARE SET

Item codes: M201/ 48239

## Instructions for Use

v001: 13/03/24

Please read and retain these instructions for future reference.



### ENGLISH INSTRUCTIONS

Dimensions: Size: 16\*3.5cm

**INSTRUCTIONS FOR USE:** Unpack the components carefully. Please check all parts have been removed from the packaging.

#### ATTACHING AND REMOVING THE HEADS


- Gently press the shaft of the head into the hole on the nose of the Nail Decorator until it feels secure.
- Do not hammer or use any tools on the head (this may cause damage to both the head and the unit)
- To remove the head. gently slide the shaft out of the unit. Again, do not use any tools.



#### DISPOSAL

- Coopers of Stortford use recyclable or recycled packaging where possible.
- Please dispose of all packaging, paper, cartons, packaging in accordance with your local recycling regulations.
- Plastics, polybags – this is made from the following recyclable plastic.
- At the end of the product's lifespan please check with your local council authorised household waste recycling centre for disposal



Code & Symbol	 OTHER
Type of Plastic	Please Specify (includes ABS, Nylon)

## GERMAN INSTRUCTIONS

Abmessungen: Größe: 16\*3,5cm

**GEBRAUCHSANWEISUNG:** Packen Sie die Komponenten sorgfältig aus. Prüfen Sie, ob alle Teile aus der Verpackung entnommen worden sind.

### ANBRINGEN UND ENTFERNEN DER KÖPFE


- Drücken Sie den Schaft des Kopfes vorsichtig in das Loch an der Nase des Nail Decorators, bis er sich sicher anfühlt.
- Hämmern Sie nicht auf den Kopf und verwenden Sie keine Werkzeuge (dies kann zu Schäden am Kopf und am Gerät führen).
- Um den Kopf zu entfernen, schieben Sie den Schaft vorsichtig aus dem Gerät. Verwenden Sie auch hier keine Werkzeuge



### ENTSORGUNG

- Coopers of Stortford verwendet nach Möglichkeit wiederverwertbare oder recycelte Verpackungen.
- Bitte entsorgen Sie alle Verpackungen, Papier, Kartons, Verpackungen in Übereinstimmung mit Ihren örtlichen Recyclingvorschriften.
- Kunststoffe, Polybeutel - diese werden aus folgenden recycelbaren Kunststoffen hergestellt
- Am Ende der Lebensdauer des Produkts erkundigen Sie sich bitte bei Ihrem örtlichen, von der Gemeindeverwaltung autorisierten Hausmüll-Recyclingzentrum nach der Entsorgung.



Code & Symbol	
Art von Kunststoff	Bitte angeben (einschließlich ABS, Nylon)

## FRENCH INSTRUCTIONS

Dimensions: Taille: 16\*3.5cm

**MODE D'EMPLOI:** Déballiez soigneusement les composants. Vérifiez que toutes les pièces ont été retirées de l'emballage.

### FIXATION ET RETRAIT DES TÊTES


- Enfoncez doucement la tige de la tête dans le trou du nez du Décorateur d'ongles jusqu'à ce qu'elle soit bien fixée.
- Ne pas donner de coups de marteau ni utiliser d'outils sur la tête (cela pourrait endommager la tête et l'appareil).
- Pour retirer la tête, faites glisser doucement l'arbre hors de l'appareil. Là encore, n'utilisez aucun outil



### ÉLIMINATION

- Coopers of Stortford utilise des emballages recyclables ou recyclés dans la mesure du possible.
- Veuillez vous débarrasser de tous les emballages, papiers, cartons, emballages conformément aux réglementations locales en matière de recyclage.
- Plastiques, polybags - ils sont fabriqués à partir des plastiques recyclables suivants
- À la fin de la durée de vie du produit, veuillez vous adresser au centre de recyclage des déchets ménagers agréé par votre municipalité pour l'élimination du produit.



Code et symbole	
Type de plastique	Veuillez préciser (y compris ABS, Nylon)

## CZECH INSTRUCTIONS

Rozměry: Velikost: 16\*3,5 cm

**NÁVOD K POUŽITÍ:** vybalte pečlivě součásti. Zkontrolujte, zda jsou všechny součásti vyjmuty z obalu.

### NASAZOVÁNÍ A SUNDÁVÁNÍ HLAVIC


- Jemně zatlačte dřík hlavice do otvoru na nosu zdobičky nehtů, dokud se necítíte bezpečně.
- Na hlavici nemlaťte kladivem ani nepoužívejte žádné nástroje (mohlo by dojít k poškození hlavice i jednotky).
- Chcete-li hlavu vyjmout, opatrně vysuňte hřídel z jednotky. Opět nepoužívejte žádné nástroje



### DISPOSAL

- Společnost Coopers of Stortford používá recyklovatelné nebo recyklované obaly, kde je to možné.
- Veškeré obaly, papír, kartony a obaly zlikvidujte v souladu s místními předpisy pro recyklaci.
- Plasty, polyetylenové sáčky - jsou vyrobeny z těchto recyklovatelných plastů  
Po skončení životnosti výrobku se informujte o jeho likvidaci v autorizovaném recyklačním středisku pro domovní odpad.



Kód a symbol	
Typ plastu	Uved'te prosím (zahrnuje ABS, nylon)

## SLOVAK INSTRUCTIONS

Rozmery: Veľkosť: 16\*3,5 cm

**NÁVOD NA POUŽITIE:** Rozbalte komponenty opatrne. Skontrolujte, či sú všetky časti vyňaté z obalu.

### NASADENIE A DEMONTÁŽ HLAVÍC


- Jemne zatlačte hriadeľ hlavice do otvoru na nose zdobičky nechťov, až kým sa necítite bezpečne.
- Na hlavu neudierajte kladivom ani nepoužívajte žiadne nástroje (môže dôjsť k poškodeniu hlavy aj jednotky).
- Ak chcete vybrať hlavu. opatrne vysuňte hriadeľ z jednotky. Opäť nepoužívajte žiadne nástroje



### DISPOZÍCIA

- Spoločnosť Coopers of Stortford používa recyklovateľné alebo recyklované obaly, ak je to možné.
- Všetky obaly, papier, kartóny, obaly zlikvidujte v súlade s miestnymi predpismi o recyklácii.
- Plasty, polyetylénové vrecká - sú vyrobené z týchto recyklovateľných plastov
- Po skončení životnosti výrobku sa informujte o jeho likvidácii v miestnom stredisku recyklácie odpadu z domácností, ktoré je autorizované miestnym úradom.



Kód a symbol	
Typ plastu	Uvedte (zahŕňa ABS, nylon)

**CUSTOMER SERVICES:**

Distributed by / Verteilt durch / Distribué par.

UK: The Enterprise Department Ltd.

11 Bridge Street, Bishops Stortford, Herts, UK, CM23 2JU

Tel: 0330 331 0300

NI/EU:

D.S.B. LD, 160 Bd. de Fourmies, 59100 Roubaix, France

Tel: (+44) 1279 701269

DE/FR/CZ/SK:

3Pagen Versand und Handelsges. mbH

St. Jöris Strasse 16-28

52477 Alsdorf

Tel: +49(0)2404/980-204

